

Ihr Begleiter – ein Leben lang



**Bericht über die Solvabilität und Finanzlage (SFCR)
2025**

VPV Versicherungsgruppe

Inhalt

Abkürzungsverzeichnis	4
Zusammenfassung	6
A. Geschäftstätigkeit und Geschäftsergebnis	9
A.1 Geschäftstätigkeit	9
A.2 Versicherungstechnisches Geschäftsergebnis	14
A.3 Anlageergebnis	19
A.4 Entwicklung sonstiger Tätigkeiten	19
A.5 Sonstige Angaben	20
B. Governance-System	21
B.1 Allgemeine Angaben zum Governance-System	21
B.2 Anforderungen an die fachliche Qualifikation und die persönliche Zuverlässigkeit.....	27
B.3 Risikomanagementsystem einschließlich der unternehmenseigenen Risiko- und Solvabilitätsbeurteilung	29
B.4 Internes Kontrollsystem	35
B.5 Funktion der internen Revision	36
B.6 Versicherungsmathematische Funktion	37
B.7 Outsourcing.....	38
B.8 Sonstige Angaben	40
C. Risikoprofil	42
C.1 Versicherungstechnische Risiken	42
C.2 Marktrisiko.....	49
C.3 Kreditrisiko	57
C.4 Liquiditätsrisiko	58
C.5 Operationelles Risiko.....	59
C.6 Andere wesentliche Risiken	60
C.7 Sonstige Angaben	61
D. Bewertung für Solvabilitätszwecke.....	62
D.1 Vermögenswerte.....	62
D.2 Versicherungstechnische Rückstellungen	70
D.3 Sonstige Verbindlichkeiten	79
D.4 Alternative Bewertungsmethoden.....	82
D.5 Sonstige Angaben	85
E. Kapitalmanagement	86
E.1 Eigenmittel.....	86
E.2 Solvenzkapitalanforderung und Mindestkapitalanforderung	91
E.3 Verwendung des durationsbasierten Untermoduls Aktienrisiko bei der Berechnung der Solvenzkapitalanforderung.....	92
E.4 Unterschiede zwischen der Standardformel und etwa verwendeten internen Modellen	92
E.5 Nichteinhaltung der Mindestkapitalanforderung und Nichteinhaltung der Solvenzkapitalanforderung.....	92

Inhalt

E.6 Sonstige Angaben	93
Anhang	94

Abkürzungsverzeichnis

ALM	Asset Liability Management: <i>Aktiv-Passiv-Steuerung</i>
BaFin	Bundesanstalt für Finanzdienstleistungsaufsicht
BE	Best Estimate: <i>bester Schätzwert</i>
BSCR	Basic Solvency Capital Requirement: <i>Basissolvvenzkapitalanforderung</i>
BSM	Branchensimulationsmodell
CCO	Chief Compliance Officer
CRO	Chief Risk Officer
DAV	Deutsche Aktuarvereinigung e. V.
DCF	Discounted Cash Flow: <i>abgezinster Zahlungsstrom</i>
EIOPA	European Insurance and Occupational Pensions Authority: <i>Europäische Aufsichtsbehörde für das Versicherungswesen und die betriebliche Altersversorgung</i>
FLV/FRV	Fondsgebundene Lebensversicherung/Fondsgebundene Rentenversicherung
GDV	Gesamtverband der Deutschen Versicherungswirtschaft e. V.
GSB	Gesamtsolvabilitätsbedarf
GuV	Gewinn- und Verlustrechnung
HGB	Handelsgesetzbuch
IAS	International Accounting Standards: <i>Internationale Rechnungslegungsstandards</i>
IKS	Internes Kontrollsystem
KVG	Kapitalverwaltungsgesellschaft
LoB	Line(s) of Business: <i>Geschäftsbereich(e)</i>
LTG	Long-Term Guarantees: <i>langfristige Garantien</i>
MCR	Minimum Capital Requirement: <i>Mindestkapitalanforderung</i>
MFP	Mittelfristplanung
NAV	Net-Asset-Value: <i>ökonomisches Eigenkapital</i>
ORSA	Own Risk and Solvency Assessment: <i>Unternehmenseigene Risiko- und Solvabilitätsbeurteilung</i>
PUC	Projected Unit Credit Methode: <i>Anwartschaftsbarwertverfahren</i>
QRT	Quantitative Reporting Template: <i>Quantitatives Berichtsformat</i>
RechVersV	Verordnung über die Rechnungslegung von Versicherungsunternehmen
RfB	Rückstellung für Beitragsrückerstattung
RM	Risikomanagement
RMS	Risikomanagementsystem
RT	Rückstellungstransitional
s. a. G.	selbst abgeschlossenes Versicherungsgeschäft
SAA	Strategische Asset Allocation
SCR	Solvency Capital Requirement: <i>Solvvenzkapitalanforderung</i>
SÜAF	Schlussüberschussanteilfonds
uRCF	unabhängige Risikocontrollingfunktion
VA	Volatility Adjustment: <i>Volatilitätsanpassung</i>
VAG	Versicherungsaufsichtsgesetz
VMF	Versicherungsmathematische Funktion
VPV/VPV-Gruppe	VPV Versicherungsgruppe
VPV-Holding	VPV Holding Aktiengesellschaft
VPV-LAG	VPV Lebensversicherungs-AG
VPV-MaG	VPV Makler Service GmbH
VPV-SAG	VPV Allgemeine Versicherungs-AG
VPV-Service	VPV Service GmbH
VPV-Vermittlung	VPV Vermittlungs-GmbH
VPV-VVaG	VEREINIGTE POSTVERSICHERUNG VVaG
VSIM	VPV Simulationsmodell
vt.	versicherungstechnisch
ZÜB	zukünftige Überschussbeteiligung

Aus rechentechnischen Gründen können in Tabellen und bei Verweisen Rundungsdifferenzen zu den sich mathematisch exakt ergebenden Werten (Geldeinheiten, Prozentangaben usw.) auftreten. EUR-Werte werden kaufmännisch gerundet in TEUR dargestellt. Die Bezeichnung TEUR wird als Abkürzung für eintausend Euro verwendet.

Werden für gleiche Positionen unterschiedliche Bezeichnungen im HGB- und Solvency II-Abschluss verwendet, wird in den Überschriften die an die HGB-Bilanz angelehnte Bezeichnung in eckige Klammern gesetzt.

Aus Gründen der besseren Lesbarkeit wird auf die gleichzeitige Nennung von geschlechtsspezifischen Bezeichnungen verzichtet. Sämtliche Personenbezeichnungen gelten gleichermaßen für alle Geschlechter.

Zusammenfassung

Die VPV Versicherungsgruppe (VPV/VPV-Gruppe) betreibt in unveränderter Beteiligungsstruktur das Lebensversicherungs- und Schaden- und Unfallversicherungsgeschäft. Das Geschäftsgebiet für das Lebensversicherungsgeschäft des Tochterunternehmens VPV Lebensversicherungs-AG (VPV-LAG) erstreckt sich auf Deutschland sowie auf Island und Norwegen. Die Geschäftsbereiche sind im Wesentlichen (klassische) Versicherungen mit Überschussbeteiligung, index- und fondsgebundene Versicherungen, Kapitalisierungsprodukte ohne Überschussbeteiligung sowie Berufsunfähigkeitsversicherungen als Haupt- oder Zusatzversicherungen. Des Weiteren wird das Lebensversicherungsgeschäft mit dem Mutterunternehmen VEREINIGTE POSTVERSICHERUNG WVaG (VPV-WVaG) in Form einer 1%igen Mitversicherung betrieben. Bei dem Schaden- und Unfallversicherungsgeschäft des Tochterunternehmens VPV Allgemeine Versicherungs-AG (VPV-SAG) erstreckt sich das Geschäftsgebiet auf Deutschland. Die Geschäftsbereiche sind im Wesentlichen Verbundene Hausrat- und Wohngebäudeversicherungen (Sachversicherungen), Allgemeine Haftpflichtversicherungen, Rechtsschutzversicherungen sowie Unfallversicherungen nach Art der Nicht-Leben und nach Art der Leben. Das Kundensegment umfasst vorwiegend Privatkunden. 2025 wurde das Angebot um Produkte für Gewerbekunden erweitert. Die geopolitischen Entwicklungen sowie die wirtschaftlichen Herausforderungen in Deutschland hatten keine wesentlichen Auswirkungen auf den Jahresabschluss und das Ergebnis.

Das versicherungstechnische Geschäftsergebnis (netto) [A.2] der VPV-Gruppe verbesserte sich im Geschäftsjahr um 28.362 TEUR. Wesentlicher Anteil hieran hatte das Lebensversicherungsgeschäft, dessen versicherungstechnisches Geschäftsergebnis (netto) um 22.746 TEUR gestiegen ist. Ursächlich hierfür ist insbesondere die Prämienentwicklung in der Index- und Fondsgebundenen Versicherung (LoB 31) sowie beim Kapitalisierungsprodukt ohne Überschussbeteiligung (LoB 32). Das versicherungstechnische Geschäftsergebnis (netto) im Schaden- und Unfallversicherungsgeschäft hat sich gegenüber dem Vorjahr um 5.616 TEUR deutlich verbessert. Maßgeblichen Einfluss auf die Ergebnisentwicklung hatte die Prämienentwicklung sowie der Schadenverlauf, welcher durch einen im Vergleich zum Vorjahr wesentlich geringeren Schadenaufwand bei Feuer-, Elementar-, Sturm- sowie Haftpflicht-Schäden geprägt war.

Gegenüber dem Vorjahr verbesserte sich das Anlageergebnis [A.3] um 23.782 TEUR auf 125.100 TEUR. Der Anstieg ist insbesondere auf höhere Erträge aus Ausschüttungen eines Spezialfonds sowie eines Immobilienfonds zurückzuführen.

Die Entwicklung sonstiger Tätigkeiten [A.4] ist im Wesentlichen geprägt durch Erträge und Aufwendungen der Tochtergesellschaft VPV Vermittlungs-GmbH, die Versicherungsabschlüsse an Kooperationspartner vermittelt. Im Berichtszeitraum ergaben sich insgesamt keine wesentlichen Veränderungen.

Sowohl beim Governance-System [B.1] als auch hinsichtlich der Anforderungen an die fachliche Qualifikation und persönliche Zuverlässigkeit [B.2] gab es keine wesentlichen Änderungen.

Die unabhängige Risikocontrollingfunktion (uRCF) überwacht das Gesamtrisikoprofil. Die uRCF koordiniert ebenfalls die unternehmenseigene Risiko- und Solvabilitätsbeurteilung. Im Berichtszeitraum ergaben sich keine wesentlichen Änderungen [B.3].

Das Interne Kontrollsystem (IKS) [B.4] dient der Sicherstellung eines ordnungsgemäßen Geschäftsbetriebs und der Einhaltung der gesetzlichen Regelungen durch interne Kontrollen und Sicherungsmaßnahmen. Die Compliance-Funktion stellt sicher, dass sich Organmitglieder, Führungskräfte und Mitarbeiter rechtskonform und entsprechend den Unternehmenswerten verhalten.

Der Prüfungsplan der internen Revision wurde umgesetzt [B.5]. Die im Jahr 2025 durchgeführten Prüfungen ergaben keine wesentlichen oder schwerwiegenden Feststellungen. Im Anschluss an

jede Prüfung werden festgestellte Maßnahmen dokumentiert. Die Interne Revision hält die Maßnahmenumsetzung nach und berichtet regelmäßig darüber an den Vorstand und Aufsichtsrat.

Die Versicherungsmathematische Funktion (VMF) [B.6] übt ihre Tätigkeit gemäß der für die VPV Versicherungen geltenden Leitlinie für die VMF aus. Zu den vier Berichtsgegenständen der VMF, nämlich Berechnung der versicherungstechnischen Rückstellungen, Angemessenheit der Zeichnungs- und Annahmepolitik, Angemessenheit der Rückversicherungsvereinbarungen und Mitwirkung beim Risikomanagement, nimmt die VMF in ihrem jährlichen Bericht Stellung.

Für die Ausgliederungsvorgänge (B.7) werden Verträge mit entsprechenden Regelungen zur Begrenzung etwaiger Risiken sowie ein Dienstleistungscontrolling aufgesetzt. Die mit den Ausgliederungen einhergehenden Risiken werden zudem im IKS überwacht. Im Berichtszeitraum wurden keine neuen Verträge abgeschlossen, die als wichtige oder einfache Ausgliederungen einzustufen waren.

Innerhalb der Gruppe bestehen auch künftig neben den versicherungstechnischen Risiken [C.1] der Solo-Gesellschaften keine weiteren versicherungstechnischen Risiken. Ebenso gibt es weiterhin keine Konsolidierungen. Die versicherungstechnischen Risiken Nicht-Leben nehmen im Zuge des Ausbaus des Kompositgeschäftes der VPV-SAG innerhalb der VPV-Gruppe an Bedeutung zu.

Das Marktrisiko [C.2] der VPV-Gruppe setzt sich im Wesentlichen aus den aggregierten Marktrisiken der VPV-LAG, der VPV-SAG sowie aus den Zinsänderungsrisiken der Pensionsrückstellungen der VPV-Holding zusammen. Das Marktrisiko des VPV-VVaG wird hingegen nahezu konsolidiert, da es sich im Wesentlichen um die Beteiligungsrisiken der Tochterunternehmen handelt. Innerhalb der Gruppe sind daher die Marktrisiken der VPV-LAG ausschlaggebend. Die Kapitalanlagestrategie und der Umgang der VPV-Gruppe mit den Marktrisiken entsprechen insgesamt dem Grundsatz der unternehmerischen Vorsicht und gehen konform mit der Geschäfts- und Risikostrategie der VPV-Gruppe. Die VPV ist in der Lage, Risiken umfangreich zu überwachen und zu steuern.

Das Kreditrisiko [C.3] subsumiert das Gegenparteiausfallrisiko, das Spread-Risiko sowie die Marktrisikokonzentrationen. Das Spread-Risiko und die Marktrisikokonzentrationen werden innerhalb des Marktrisikos behandelt. Für die VPV besteht das Gegenparteiausfallrisiko im Wesentlichen aus Derivaten und Bankguthaben sowie aus Forderungen gegenüber Rückversicherern, Versicherungsnehmern und -vermittlern. Insgesamt ist die VPV mit einem geringen Gegenparteiausfallrisiko konfrontiert.

Es muss jederzeit gesichert sein, dass die VPV ihren Zahlungsverpflichtungen nachkommen kann [C.4]. Durch die durchgeführten Asset Liability Management-Studien, die konzernweite Kapitalanlageplanung und die detaillierte Liquiditätsplanung ist die VPV in der Lage, kurzfristig und für viele Jahre im Voraus die über Kapitalerträge und Fälligkeiten erzeugte Liquidität sowohl zeitlich als auch quantitativ an den versicherungsseitigen Liquiditätsbedarf anzupassen, um insbesondere die Differenz zwischen erhaltenen Beiträgen und Versicherungsleistungen ausgleichen zu können.

Den operationellen Risiken [C.5] begegnet die VPV mit einem ursachenbezogenen Risikomanagement und einem konzernweiten Vorsorgesystem. Ein wesentlicher Bestandteil des Vorsorgesystems sind das Governance/Risk/Compliance-Tool (GRC-Tool), die systemseitigen Sicherungen und das Business Continuity Managementsystem. Das GRC-Tool unterstützt die Kontrollaktivitäten im Rahmen des IKS. Das IKS wird in regelmäßigen Abständen auf Konsistenz und Vollständigkeit überprüft. Die VPV sieht große Chancen in der zunehmenden Digitalisierung und Automatisierung. Gleichzeitig haben Cyber-Risiken in den vergangenen Jahren stetig zugenommen. Entsprechend wirkt die VPV den damit verbundenen Risiken entgegen. Die VPV begrüßt die gesetzgeberischen Umsetzungen im Zusammenhang mit Risiken aus der Nutzung von Informations- und Kommunikationstechnologien (DORA), die sogenannten IKT-Risiken.

Andere wesentliche Risiken [C.6] bestehen für die VPV in Form von strategischen Risiken sowie Reputationsrisiken. Die VPV ermittelt, bewertet und kategorisiert die strategischen Risiken im konzernweitlichen Prozess der Risikoidentifikation. Sie unterliegen im Rahmen dieses Prozesses einer regelmäßigen Überprüfung. Der VPV Nachhaltigkeitsbeauftragte koordiniert die Umsetzung regulatorischer Anforderungen, treibt die Beachtung von ESG-Kriterien im Arbeitsalltag, bei Investitionen und betrieblichen Entscheidungen weiter voran und sensibilisiert die Mitarbeitenden zu Nachhaltigkeitsthemen. Die VPV will dadurch ihrer Verantwortung als Unternehmen gerecht werden. Durch gezielte Investitionen kann die VPV einen Beitrag zu einer klimaresilienten Zukunft leisten. Die VPV achtet das Prinzip der nachhaltigen Ressourcenwirtschaft und richtet Entscheidungen und Vorgehensweisen auf ökologische und sozial-gesellschaftliche Aspekte aus.

Im Kapitel [D.1] werden die Vermögenswerte in tabellarischer Form dargestellt. Anschließend erfolgt die Beschreibung der unterschiedlichen Bewertungsmethoden unter Solvency II und HGB. Der überwiegende Teil der Kapitalanlagen entfällt dabei auf Anleihen. Dabei werden für liquide börsennotierte Anleihen in der Solvenzbilanz der Börsenkurs zzgl. Stückzinsen zum Stichtag angesetzt. Für alle anderen Papiere wird der Wert anhand von Zinsstrukturkurven unter Berücksichtigung von Emittentenspreads zzgl. Stückzinsen ermittelt. Insgesamt betragen die Vermögenswerte zum Ende des Berichtszeitraums 6.299.206 TEUR.

Die versicherungstechnischen Rückstellungen [D.2] setzen sich aus dem Best Estimate - dem besten Schätzwert der versicherungstechnischen Rückstellungen - und der Risikomarge zusammen. Dabei wurden für die VPV-LAG die Volatilitätsanpassung (VA) und das Rückstellungstransitional (RT) berücksichtigt. Seit dem Geschäftsjahr 2024 wurde das Rückstellungstransitional auf 0 EUR gesetzt, so dass hieraus keinerlei Auswirkungen gegeben sind. Bei der VPV-SAG und dem VPV-VVaG wurden weder Übergangsmaßnahmen noch die Volatilitätsanpassung (VA) angewendet.

Im Kapitel [D.3] werden die Sonstigen Verbindlichkeiten für die unterschiedlichen Bewertungsmethoden unter Solvency II und HGB gegenübergestellt. Die Bewertung der Sonstigen Verbindlichkeiten auf Gruppenebene erfolgt dabei konsistent zu den Solo-Gesellschaften. Es handelt sich überwiegend um Rentenzahlungsverpflichtungen. Weitere Bilanzpositionen sind Depotverbindlichkeiten aus dem in Rückdeckung gegebenen Versicherungsgeschäft und latente Steuern.

Über die in den Kapiteln [D.1] bis [D.3] beschriebenen Bewertungsmethoden hinaus liegen keine alternativen Bewertungsmethoden [D.4] vor. Ergänzende Angaben sind nicht erforderlich [D.5].

Das Kapitalmanagement [E] ist Bestandteil des konzernweiten Risikomanagements mit dem zentralen Ziel der dauerhaften Sicherung des Bestehens und der Unabhängigkeit des Unternehmens im Sinne der Geschäftsstrategie. Die Geschäftsplanung erstreckt sich über fünf Jahre. Zur Bedeckung der Solvenzkapitalanforderung (SCR) stehen 443.396 TEUR an Eigenmitteln (ASM) zur Verfügung. Das SCR beträgt im Berichtszeitraum 164.021 TEUR. Die aufsichtsrechtliche Solvenzquote zum 31.12.2025 beträgt 270 %.

A. Geschäftstätigkeit und Geschäftsergebnis

A.1 Geschäftstätigkeit

Unternehmen

Name: VEREINIGTE POSTVERSICHERUNG WVaG
 (Konzernmutterunternehmen der VPV Versicherungsgruppe)
 Sitz: Stuttgart
 Rechtsform: Versicherungsverein auf Gegenseitigkeit

Aufsicht

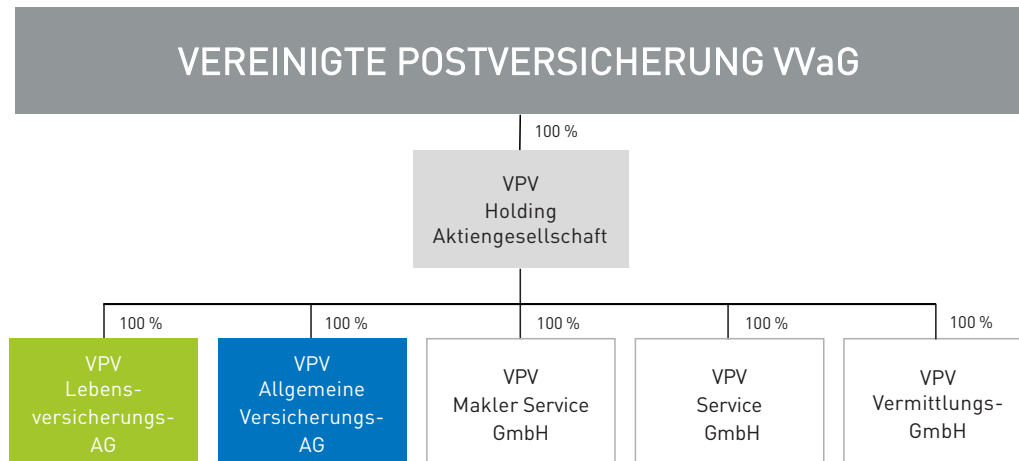
Bundesanstalt für Finanzdienstleistungsaufsicht
 Graurheindorfer Str. 108
 53117 Bonn
 Postfach 1253
 53002 Bonn
 Fon: 0228 / 4108 – 0
 Fax: 0228 / 4108 – 1550
 E-Mail: poststelle@bafin.de

Wirtschaftsprüfer

Forvis Mazars GmbH & Co. KG
 Wirtschaftsprüfungsgesellschaft
 Steuerberatungsgesellschaft
 Im Zollhafen 24
 50678 Köln

Beteiligungsstruktur

Organigramm



Der VEREINIGTE POSTVERSICHERUNG WVaG (VPV-WVaG) ist ein Lebensversicherer und innerhalb der Gruppe (VPV/VPV-Gruppe) das Mutterunternehmen.

Verbundene Unternehmen

Der VPV-WVaG hält 100% der Anteile an der VPV Holding Aktiengesellschaft (VPV-Holding).

Die VPV-Holding ist als Zwischenholding zur einheitlichen Steuerung der Beteiligungen in die VPV-Gruppe eingebunden und besitzt 100% der Anteile an der VPV Lebensversicherungs-AG (VPV-LAG), der VPV Allgemeine Versicherungs-AG (VPV-SAG), der VPV Makler Service GmbH (VPV-MaG), der

VPV Vermittlungs-GmbH (VPV-Vermittlung), der VPV Service GmbH (VPV-Service), der VPV Beratungsgesellschaft für Altersversorgung mbH sowie der VPV Finanz Service GmbH.

Innerhalb der VPV-Gruppe wird sowohl das Lebensversicherungs- als auch das Schaden- und Unfallversicherungsgeschäft betrieben. Das Kundensegment umfasst vorwiegend Privatkunden, 2025 wurde das Angebot in der Schadenversicherung um Produkte für Gewerbekunden erweitert.

Die Tochtergesellschaft VPV-LAG betreibt das Lebensversicherungsgeschäft in Deutschland sowie seit 2019 in Island und seit 2023 auch in Norwegen. Die im Ausland vertriebenen Versicherungsprodukte beschränken sich auf Altersvorsorgeprodukte. Des Weiteren ist der VPV-VVaG seit 2005 an ausgewählten Tarifen der VPV-LAG in Form einer 1%igen Mitversicherung beteiligt.

Die Tochtergesellschaft VPV-SAG betreibt die Schaden- und Unfallversicherung in den Versicherungszweigen Unfallversicherung, Haftpflichtversicherung, Verbundene Hausratversicherung, Verbundene Wohngebäudeversicherung, Technische Versicherungen (Elektronikversicherung für Photovoltaikanlagen), Sonstige Sach- und Schadenversicherung sowie die Rechtsschutzversicherung. Ihr Geschäftsgebiet erstreckt sich auf Deutschland.

Die VPV-MaG vermittelt Versicherungen, Bausparverträge, Finanzierungen, Investmentgeschäfte und Immobilien in Ergänzung zur Ausschließlichkeitsorganisation der VPV-LAG. Dieser Vertriebskanal ist für die VPV-Gruppe von strategischer Bedeutung, weil insbesondere auch Produkte der Tochtergesellschaften VPV-LAG und VPV-SAG vermittelt werden.

Nicht von den Konzerngesellschaften betriebene Versicherungszweige werden über die VPV-Vermittlung an fremde Unternehmen vermittelt. Neben Versicherungen vermittelt die VPV-Vermittlung auch Bausparverträge und Finanzierungen sowie Bankprodukte.

Die Unterstützung der Konzernunternehmen bei der Anbahnung, Pflege und Weiterentwicklung von Kundenbeziehungen, der Betrieb eines Kunden-Service-Centers inklusive Bestands- und Leistungsverwaltung sowie die Dienstleistungserbringung im Bereich Input-/Outputmanagement und Lagerverwaltung sind Gegenstand der von der VPV-Holding gegründeten VPV-Service.

Nicht Teil der Solvency-II Gruppenstruktur sind die Einzelgesellschaften VPV Beratungsgesellschaft für Altersversorgung mbH und VPV Finanz Service GmbH. Die VPV Beratungsgesellschaft für Altersversorgung mbH ist auf dem Gebiet der Akquisition und Beratung zur betrieblichen Altersversorgung tätig. Die VPV Finanz Service GmbH ist ein unabhängiges Finanzdienstleistungsunternehmen, über das die VPV-Gruppe maßgeschneiderte Lösungen am gesamten deutschen Banken-, Bauspar-, Finanzierungs- und Versicherungsmarkt anbietet. Seit 2024 vertriebt die VPV Finanz Service GmbH über Mehrfachgeneralagenten außerdem Lebens- und Sachversicherungsprodukte der VPV-LAG und der VPV-SAG.

Konsolidierungskreis

In den Konsolidierungskreis der VPV-Gruppe fließen 100% der Anteile der folgenden Gesellschaften ein:

Versicherungsholdinggesellschaft

- VPV Holding Aktiengesellschaft

Versicherungsgesellschaften

- VEREINIGTE POSTVERSICHERUNG VVaG
- VPV Lebensversicherungs-AG
- VPV Allgemeine Versicherungs-AG

Versicherungsbetriebsgesellschaften

- VPV Makler Service GmbH
- VPV Service GmbH
- VPV Vermittlungs-GmbH

Gemeinsam werden diese Gesellschaften als VPV-Gruppe bezeichnet und vollkonsolidiert.

Nicht konsolidierte Gesellschaften sind:

- VPV Beratungsgesellschaft für Altersversorgung mbH
- VPV Finanz Service GmbH

Die Konsolidierung unter Solvency II erfolgt analog der HGB-Konsolidierung, da die nicht konsolidierten Gesellschaften mit einem Anteil von unter 1 % der gesamten Bilanzsumme der VPV-Gruppe strategisch und wirtschaftlich von untergeordneter Bedeutung sind.

Konsolidierungsmethode

Die Berechnungen erfolgen nach der Standardformel, wodurch das Risikoprofil der VPV-Gruppe angemessen abgebildet ist. Ein internes Modell wird nicht verwendet.

Für die VPV-Gruppe wird ein konsistenter Abschluss gemäß § 261 VAG (Konsolidierungsmethode) nach dem Bottom-up-Ansatz erstellt und eine Schulden- und Beteiligungskonsolidierung vorgenommen.

Innerhalb der VPV-Gruppe bestehen keine internen Rückversicherungen, so dass die versicherungstechnischen (vt.) Rückstellungen der Solo-Versicherungsgesellschaften additiv ausgewiesen werden.

Wesentliche gruppeninterne Transaktionen

Bei den wesentlichen gruppeninternen Transaktionen handelt es sich um die Beteiligungswerte an Tochterunternehmen, Dienstleistungsverrechnungen aufgrund von Funktionsausgliederungs- und Dienstleistungsverträgen, Erstattungen aufgrund von Ergebnisabführungsverträgen, Organisationsumlagen sowie Zins- und Tilgungszahlungen für eingeräumte Kreditlinien. Gruppeninterne Rückversicherungen sowie Absicherungen durch Derivate bestehen nicht.

Die wesentlichen gruppeninternen Dienstleistungsverrechnungen stellen sich im Einzelnen wie folgt dar:

- Zwischen der VPV-LAG und den Konzernunternehmen bestehen Funktionsausgliederungs- und Dienstleistungsverträge. Diese regeln die Übernahme der Kernfunktionen Rechnungswesen und Interne Revision sowie die zu erbringenden Dienstleistungen in den Bereichen Aktuariat und Produktentwicklung Leben, Risikomanagement, Recht und Compliance, Steuern, Personalmanagement und Organisation, Informations- und Datenverarbeitung, Kommunikation und Verkaufsförderung sowie Einkauf und Fuhrparkmanagement. Für die VPV-Vermittlung und die VPV-SAG stellt die VPV-LAG ihren Außendienst zur Verfügung. Die Kostenerstattungen erfolgen auf Vollkostenbasis. Für die Umlagen der Vorstandsvergütungen ist ein separater Kostenumlagevertrag vereinbart.
- Zwischen der VPV-LAG, VPV-SAG und der VPV-Vermittlung besteht mit der VPV-Service für die Bestands- und Leistungsbearbeitung ein Funktionsausgliederungs- und Dienstleistungsvertrag sowie ein Dienstleistungsvertrag im Bereich Input-/Outputmanagement und Lagerverwaltung. Die in diesem Zusammenhang erbrachten Dienstleistungen werden verursachungsgerecht auf Vollkostenbasis vergütet.
- Zwischen der VPV-Holding und den Tochterunternehmen besteht ebenfalls ein Dienstleistungsvertrag. Hiernach übernimmt die VPV-Holding Dienstleistungen in der Konzernberichterstattung und bei Organangelegenheiten. Die hierfür entstandenen Kosten werden verursachungsgerecht auf Vollkostenbasis erstattet.

- Des Weiteren bestehen Ergebnisabführungsverträge, nach denen der gesamte Gewinn der konsolidierten Tochterunternehmen (VPV-LAG, VPV-SAG, VPV-MaG, VPV-Service, VPV-Vermittlung) unter Berücksichtigung von Risikoaspekten grundsätzlich an die VPV-Holding abzuführen ist bzw. ein Verlust übernommen wird.
- Zwischen der VPV-LAG, VPV-SAG und der VPV-MaG besteht eine separate Courtagevereinbarung für vermittelte und angenommene Versicherungsverträge sowie ein Dienstleistungsvertrag. Sämtliche damit zusammenhängende Kosten werden auf Basis einer verursachungsgerechten Vollkostenrechnung erstattet.

Geschäftsbereich und Tätigkeitsgebiet

Das Geschäftsgebiet der VPV erstreckt sich auf Deutschland sowie auf Island und Norwegen. Das Kundensegment umfasst vorwiegend Privatkunden, 2025 wurde das Angebot um Produkte für Gewerbekunden erweitert.

Der Bestand der VPV untergliedert sich in die folgenden Geschäftsbereiche (LoB):

Geschäftsbereich (LoB)	
Nichtlebensversicherungsverpflichtungen	
Berufsunfähigkeitsversicherung	2
Feuer- und andere Sachversicherungen	7
Allgemeine Haftpflichtversicherung	8
Rechtsschutzversicherung	10
Beistand	11
Verschiedene finanzielle Verluste ¹	12
Lebensversicherungsverpflichtungen	
Krankenversicherung	29
Versicherung mit Überschussbeteiligung	30
Index- und Fondsgebundene Versicherung	31
Sonstige Lebensversicherung	32
Renten aus Nichtlebensversicherungsverträgen und im Zusammenhang mit Krankenversicherungsverpflichtungen	33
Lebensrückversicherungsverpflichtungen	
Lebensrückversicherung	36

¹ LoB 12 wird erstmals in 2025 betrieben.

Die nachfolgende Tabelle veranschaulicht, wie die handelsrechtlichen Versicherungszeuge/-arten (Versicherungsbestand) auf die nach Solvency II definierten Geschäftsbereiche zugeordnet sind:

Versicherungsbestand	Geschäftsbereich (LoB)
Nicht-Leben (außer Kranken)	
Verbundene Hausratversicherung	7
Verbundene Wohngebäudeversicherung	7
Glasversicherung	7
Technische Versicherungen (Elektronikversicherung)	7
Inhaltsversicherung für Geschäfte und Betriebe ¹	7
Allgemeine Haftpflichtversicherung (ohne Renten in Leistung) ¹	8
Rechtsschutzversicherung	10
Reisegepäckversicherung	11
Betriebsunterbrechungs-Versicherung ¹	12
Kranken nach Art der Nicht-Leben	
Allgemeine Unfallversicherung (ohne Renten in Leistung)	2
Leben (außer Kranken und Index- und Fondsgebundene)	
Kapitallebensversicherung	30
Risikolebensversicherung	30
Klassische Rentenversicherung	30
Klassische Riester-Rente/Basisrente	30
Vermögenswirksame Leistungen	30
Heiratsversicherung	30
Kapitalisierungsprodukte ohne Überschussbeteiligung	32
Aktive Rückversicherung	36
Kranken nach Art der Leben	
Berufsunfähigkeitsversicherung	29
Berufsunfähigkeitszusatzversicherung	29
Allgemeine Unfallversicherung (nur VPV Vital-Produkte)	29
Allgemeine Unfallversicherung (nur Renten in Leistung)	33
Index- und Fondsgebundene	
Fondsgebundene Lebensversicherung	31
Fondsgebundene Rentenversicherung ohne Garantie	31
Fondsgebundene Rentenversicherung mit Garantie	31
Fondsbasierte Riester-Rente/Basisrente	31
Fondsbasierte Vermögenswirksame Leistungen	31
Kapitalisierungsprodukte	31

¹ Seit 2025 betreibt die VPV das Gewerbegeschäft in den LoB 7, 8 und 12.

Besonderheiten im Berichtszeitraum

Die Wirtschaft in Deutschland stagnierte in den vergangenen drei Jahren. Im abgelaufenen Geschäftsjahr wurde bereits die Trendwende mit einem geringen Wachstum erreicht. Im Jahr 2026 deutet vieles darauf hin, dass Deutschland die Rezession hinter sich lassen wird. Ein wichtiger Treiber hierfür ist das umfangreiche Fiskalpaket der Bundesregierung. Geldpolitische Impulse wirken ebenso positiv auf die Konjunktur. So hat die Europäische Zentralbank mit dazu beigetragen, dass die Inflation in Europa insbesondere in Deutschland wieder eingedämmt werden konnte. Diese Preisstabilität dürfte die Realeinkommen und die Konsumbereitschaft der deutschen privaten Haushalte stützen.

Insgesamt ergaben sich im Berichtszeitraum keine Geschäftsvorfälle, die sich wesentlich auf die VPV-Gruppe ausgewirkt haben.

A.2 Versicherungstechnisches Geschäftsergebnis

Versicherungstechnische Ergebnisse auf aggregierter Ebene

Das vt. Ergebnis der VPV-Gruppe gemäß dem Quantitativen Reporting Template (QRT) S.05.01 beträgt im Berichtsjahr -245.649 TEUR (Vorjahr: -274.011 TEUR) und leitet sich aus den mit Nummern 1. bis 5. gekennzeichneten Posten der Gewinn- und Verlustrechnung (GuV) gemäß Handelsgesetzbuch (HGB) für das Schaden- und Unfallversicherungsgeschäft sowie für das Lebensversicherungsgeschäft ab:

Gewinn- und Verlustrechnung (HGB)	Vt. Ergebnis (S.05.01)
Nicht-Leben (VPV-SAG)	Nicht-Leben
1. Beiträge	
Gebuchte Beiträge	1.
Verdiente Beiträge	1.
2. Technischer Zinsertrag	
3. Sonstige vt. Erträge	4.
4. Aufwendungen für Versicherungsfälle	2.
5. Veränderung der sonstigen vt. Rückstellungen	
6. Aufwendungen für den Versicherungsbetrieb	
Abschlusskosten	3.
Rückversicherungsprovisionen und Gewinnbeteiligungen	3.
Verwaltungskosten	3.
7. Sonstige vt. Aufwendungen	4.
8. Veränderung der Schwankungsrückstellung	
Versicherungstechnisches Ergebnis Nicht-Leben (VPV-SAG)	
Leben (VPV-VVaG und VPV-LAG)	Leben
1. Beiträge	
Gebuchte Beiträge	1.
Verdiente Beiträge	1.
2. Beiträge aus der RfB	4.
3. Erträge aus Kapitalanlagen	
4. Nicht realisierte Gewinne aus Kapitalanlagen	
5. Sonstige vt. Erträge	4.
6. Aufwendungen für Versicherungsfälle inkl. Kosten	Teil 2./3.
7. Veränderung Deckungsrückstellung	
8. Zuführung zur RfB	
9. Aufwendungen für den Versicherungsbetrieb	
Abschlusskosten	3.
Erhaltene Rückversicherungsvergütung	3.
Verwaltungskosten	3.
10. Aufwendungen aus Kapitalanlagen inkl. Kosten	Teil 3.
11. Nicht realisierte Verluste aus Kapitalanlagen	
12. Sonstige vt. Aufwendungen	4.
Versicherungstechnisches Ergebnis Leben (VPV-VVaG und VPV-LAG)	
Nichtversicherungstechnisches Ergebnis	Nicht-Leben
1. Kapitalanlagenergebnis	3.
2. Technischer Zinsertrag	
3. Sonstiges Ergebnis	Teil 3.
4. Außerordentliches Ergebnis	
5. Steuern vom Einkommen/Ertrag	
Nichtversicherungstechnisches Ergebnis	
Konzernjahresüberschuss	

Hieraus ergeben sich folgende Kenngrößen für Berichtsjahr und Vorjahr, deren wesentliche Veränderungen nachstehend für das gesamte Versicherungsgeschäft bzw. die Geschäftsbereiche getrennt nach Nicht-Leben (VPV-SAG) und Leben (VPV-VVaG und VPV-LAG) erläutert werden.

Nicht-Leben (VPV-SAG)

Vt. Ergebnis Nicht-Leben (VPV-SAG) - netto [TEUR]	Gesamt	LoB 2, 29, 33 ¹	LoB 8	LoB 7	LoB 10	LoB 11	LoB 12
Versicherungsgeschäft 2025 IST							
1. Prämien							
Gebuchte Prämien	70.665	10.570	9.457	45.269	5.353	19	-2
Verdiente Prämien	70.565	10.542	9.533	45.251	5.223	19	-2
2. Aufwendungen für Versicherungsfälle (inkl. Schadenregulierung)	37.983	4.135	5.391	24.070	4.387	0	1
3. Kosten	28.191	6.218	3.158	17.009	1.804	1	1
Abschlusskosten	10.906	2.881	1.089	5.849	1.086	0	0
Rückversicherungsprovisionen und Gewinnbeteiligungen	3.700	650	1.120	1.930	0	0	0
Verwaltungskosten	13.477	2.756	1.587	8.677	457	0	1
Sonstige Kosten	3.808	581	481	2.483	261	1	0
4. Sonstige vt. Erträge/Aufwendungen	-1.275	5	8	-1.291	3	0	0
Versicherungstechnisches Ergebnis	3.116	195	992	2.881	-966	18	-4

Vt. Ergebnis Nicht-Leben (VPV-SAG) - netto [TEUR]	Gesamt	LoB 2, 29, 33 ¹	LoB 8	LoB 7	LoB 10	LoB 11	LoB 12
Versicherungsgeschäft 2024 IST							
1. Prämien							
Gebuchte Prämien	65.637	10.456	9.760	41.149	4.252	20	-
Verdiente Prämien	65.269	10.608	9.872	40.655	4.114	21	-
2. Aufwendungen für Versicherungsfälle (inkl. Schadenregulierung)	39.195	4.086	4.824	26.902	3.383	0	-
3. Kosten	27.344	6.355	3.582	15.923	1.483	1	
Abschlusskosten	12.062	3.350	1.673	6.079	960	0	-
Rückversicherungsprovisionen und Gewinnbeteiligungen	1.887	250	429	1.208	0	0	-
Verwaltungskosten	12.393	2.552	1.523	7.959	360	0	-
Sonstige Kosten	2.888	453	387	1.886	163	1	-
4. Sonstige vt. Erträge/Aufwendungen	-1.230	3	3	-1.237	1	0	-
Versicherungstechnisches Ergebnis	-2.500	170	1.469	-3.408	-751	20	-

¹ Aufgrund der durch die Allgemeine Unfallversicherung nach deutscher Rechnungslegung bestehenden Produktverbundenheit mit Rentenfällen werden die Geschäftsbereiche Kranken nach Art der Nicht-Leben (LoB 2) und Kranken nach Art der Leben (LoB 29 und LoB 33) zusammengefasst dargestellt.

Prämienentwicklung

Der Beiträge (brutto) für das gesamte Versicherungsgeschäft der VPV-SAG sind um 3.150 TEUR auf 81.388 TEUR angestiegen (+4,0%).

Das absolut gesehen größte Beitragswachstum (brutto) erzielte die Feuer- und Sachversicherung (LoB 7) mit einem Beitragsplus von 1.996 TEUR bzw. 3,9%. In der Allgemeinen Unfallversicherung (LoB 2, 29, 33) sind die Beiträge leicht gestiegen und in der Allgemeinen Haftpflichtversicherung (LoB 8) leicht gesunken. In der Rechtsschutzversicherung (LoB 10) stiegen die Beiträge (brutto) um 1.170 TEUR auf 5.571 TEUR.

Nach Abzug der vertraglich auf die Rückversicherung entfallenden Anteile sowie der Veränderung der Beitragsüberträge verbleibt eine verdiente Nettoprämie von 70.565 TEUR, die sich gegenüber dem Vorjahr um 5.296 TEUR erhöht hat (+8,1%).

Entwicklung der Aufwendungen für Versicherungsfälle (inkl. Schadenregulierung)

Der Schadenverlauf hat sich im Berichtsjahr deutlich entspannt und war geprägt durch einen im Vergleich zum Vorjahr wesentlich geringeren Schadenaufwand bei Feuer-, Elementar-, Sturm- sowie Haftpflicht-Schäden.

Die Bruttoschadenaufwendungen für Geschäftsjahresschäden des gesamten Versicherungsgeschäfts betragen 46.703 TEUR nach 51.802 TEUR im Vorjahr.

Die bilanzielle Bruttoschadenquote insgesamt beträgt 45,0 % nach 56,8 % im Vorjahr.

Nach Abrechnung der Rückversicherung verbleiben Nettoschadenaufwendungen von 37.983 TEUR (Vorjahr: 39.195 TEUR) mit einer bilanziellen Nettoschadenquote von 53,8 % (Vorjahr: 60,1 %).

Kostenentwicklung

Die Bruttoaufwendungen für den Versicherungsbetrieb (Abschluss- und Verwaltungskosten) erhöhten sich im Berichtsjahr auf insgesamt 28.084 TEUR nach 26.342 TEUR im Vorjahr. Der Anstieg um 1.742 TEUR ist hauptsächlich auf die neu eingeführten Gewerbesparten in den LoB 7, 8 und 12 zurückzuführen. Gemessen an den verdienten Bruttoprämien ergibt sich eine Kostenquote von 34,5 % (Vorjahr: 33,8 %).

Nach Abzug der Rückversicherungsprovisionen und Gewinnbeteiligungen von 3.700 TEUR (Vorjahr: 1.887 TEUR) beträgt die Nettokostenquote 34,6 % (Vorjahr: 37,5 %).

Die Sonstigen Kosten belaufen sich auf 3.808 TEUR (Vorjahr: 2.888 TEUR).

Sonstige versicherungstechnische Erträge und Aufwendungen

Die sonstigen vt. Erträge und Aufwendungen betreffen im Wesentlichen die Feuerschutzsteuer für Verträge der Verbundenen Hausrat- und Wohngebäudeversicherung im Geschäftsbereich „Feuer- und andere Sachversicherungen“ (LoB 7).

Leben (VPV-VVaG und VPV-LAG)

Vt. Ergebnis Leben (VPV-VVaG und VPV-LAG) - netto [TEUR]	Gesamt	LoB	LoB	LoB	LoB
Versicherungsgeschäft 2025 IST		30, 36	31	29	32
1. Prämien					
Gebuchte Prämien	416.133	137.130	155.189	31.324	92.489
Verdiente Prämien	416.455	137.449	155.189	31.327	92.489
2. Aufwendungen für Versicherungsfälle exkl. Kosten	584.773	425.004	117.460	17.210	25.098
3. Kosten	96.946	46.248	42.351	7.218	1.129
Abschlusskosten	51.793	13.401	34.529	3.642	222
Erhaltene RV-Vergütung	554	544	0	10	0
Verwaltungskosten	12.765	11.064	589	736	377
Sonstige Kosten	32.387	21.784	7.232	2.840	530
4. Sonstige vt. Erträge/Aufwendungen	16.498	5.436	6.153	1.242	3.667
Versicherungstechnisches Ergebnis	-248.765	-328.366	1.531	8.141	69.929

Vt. Ergebnis Leben (VPV-VVaG und VPV-LAG) - netto [TEUR]	Gesamt	LoB 30, 36	LoB 31	LoB 29	LoB 32
Versicherungsgeschäft 2024 IST					
1. Prämien					
Gebuchte Prämien	396.866	136.107	144.338	31.463	84.958
Verdiente Prämien	397.219	136.456	144.338	31.466	84.958
2. Aufwendungen für Versicherungsfälle exkl. Kosten	590.060	462.907	105.873	17.130	4.151
3. Kosten	89.017	39.986	41.963	6.459	609
Abschlusskosten	43.288	11.013	29.160	3.037	77
Erhaltene RV-Vergütung	901	350	0	550	0
Verwaltungskosten	12.134	5.132	6.049	699	253
Sonstige Kosten	33.596	23.841	6.754	2.723	279
4. Sonstige vt. Erträge/Aufwendungen	10.347	3.549	3.763	820	2.215
Versicherungstechnisches Ergebnis	-271.511	-362.888	266	8.698	82.413

Prämienentwicklung

Die gebuchten Bruttoprämien erhöhten sich im Berichtsjahr um 4,7%. Für den Anstieg ursächlich war neben der Index- und Fondsgebundenen Versicherung (LoB 31) das Kapitalisierungsprodukt ohne Überschussbeteiligung (LoB 32).

Das Kapitalisierungsprodukt ohne Überschussbeteiligung (LoB 32) erzielte ein Beitragsplus (netto) von 8,9%, gefolgt von der Index- und Fondsgebundenen Versicherung (LoB 31) mit einem Plus von 7,5% und den Versicherungen mit Überschussbeteiligung (LoB 30, 36) mit einem Anstieg von 0,7%.

Entwicklung der Aufwendungen für Versicherungsfälle

Die Bruttoaufwendungen für Versicherungsfälle sind im Vergleich zum Vorjahr um 1,4% zurückgegangen. Dies resultiert insbesondere aus geringeren Aufwendungen für Abläufe.

Kostenentwicklung

Nach Abzug der vertraglich von der Rückversicherung erhaltenen Vergütungen von 554 TEUR (Vorjahr: 901 TEUR) verbleiben Nettokosten der VPV von 96.946 TEUR (Vorjahr: 89.017 TEUR).

Die Abschlusskosten erhöhten sich um 18,5% auf 52.348 TEUR (Vorjahr: 44.188 TEUR), die Verwaltungskosten stiegen um 5,2% auf 12.765 TEUR (Vorjahr: 12.134 TEUR). Die sonstigen Kosten von 32.387 TEUR (Vorjahr: 33.596 TEUR) sind um 3,6% rückläufig und setzen sich aus den Schadenregulierungskosten, Kapitalanlagekosten, Aufwendungen für das Unternehmen als Ganzes und übrige Dienstleistungen zusammen.

Sonstige versicherungstechnische Erträge/Aufwendungen

Die sonstigen vt. Erträge beinhalten im Wesentlichen die Beiträge aus der RfB, nicht abgehobene Überschussanteile, Auflösungen von Forderungen gegenüber den Versicherungsnehmern sowie Zinsen aus Abrechnungssalden der Rückversicherer. Die sonstigen vt. Aufwendungen beinhalten im Wesentlichen die Zinsen auf Überschussguthaben sowie die Zinsen an den Rückversicherer aus Depotverbindlichkeiten.

A.3 Anlageergebnis

Erträge und Aufwendungen der Kapitalanlagegeschäfte

Anlageergebnis [TEUR]	2025 IST	2024 IST	Abw.
Immobilien und Sachanlagen für den Eigenbedarf	1.675	1.665	10
Anlagen (außer Vermögenswerte für index- und fondsgebundene Verträge)	136.045	109.146	26.900
Darlehen und Hypotheken	1.405	2.991	-1.587
Depotforderungen	273	249	24
Zahlungsmittel und Zahlungsmitteläquivalente	738	1.807	-1.069
Erträge	140.136	115.858	24.278
Immobilien und Sachanlagen für den Eigenbedarf	67	32	35
Anlagen (außer Vermögenswerte für index- und fondsgebundene Verträge)	14.969	14.508	461
Aufwendungen	15.037	14.540	496
Anlageergebnis	125.100	101.318	23.782

Das Anlageergebnis ist im Vergleich zum Vorjahr um rund 23.782 TEUR gestiegen. Grund hierfür sind vor allem steigende Erträge aus Kapitalanlagen von 26.900 TEUR im Geschäftsjahr. Der Anstieg ist insbesondere auf höhere Erträge aus Ausschüttungen eines Spezialfonds sowie eines Immobilienfonds zurückzuführen.

Direkt im Eigenkapital erfasste Gewinne

Direkt im Eigenkapital erfasste Gewinne sind nicht vorhanden.

Anlagen in Verbriefung

Im Berichtszeitraum wurden - wie auch im Vorjahr - keine Anlagen in Verbriefungen getätigt.

A.4 Entwicklung sonstiger Tätigkeiten

Sonstige wesentliche Erträge und Aufwendungen

Wesentliche Erträge und Aufwendungen [TEUR]	2025 IST	2024 IST	Abw.
Wesentliche Erträge			
Vermittlung von Versicherungsabschlüssen	7.949	7.651	298
Pensionsrückstellung	3.585	1.792	1.792
Eigenleistung Mitarbeiter und Aktivierung Software	1.224	1.124	100
Sonstige betrieblich	2.062	3.714	-1.653
Wesentliche Aufwendungen			
Vermittlung von Versicherungsabschlüssen	8.477	8.169	308
Pensionsrückstellung	2.981	3.464	-483
Zinsen Hybridkapital	800	800	0
Sonstige betrieblich	1.955	1.162	793

Bei den wesentlichen Erträgen und Aufwendungen sind Umsatzerlöse und Aufwendungen (inkl. Gemeinkosten) der Tochtergesellschaft VPV-Vermittlung aus der Vermittlung von Versicherungsabschlüssen an Kooperationspartner enthalten.

Die Veränderung des Pensionsrückstellungsergebnisses resultiert im Wesentlichen aus der Zinsentwicklung.

Finanzierungs-Leasings

Die VPV hatte im Berichtsjahr nur unwesentliche Aufwendungen und keine Erträge aus Finanzierungs-Leasing-Geschäften.

Operating-Leasings

Aufwendungen für Operating-Leasings [TEUR]	2025 IST	2024 IST	Abw.
Leasing	121	147	-26

Die Aufwendungen für Operating-Leasing-Geschäfte betreffen Miet- und Leasingkosten für Drucker und Kopiergeräte sowie Frankiermaschinen. Erträge aus Operating-Leasing-Geschäften bestehen nicht.

A.5 Sonstige Angaben

Die Kapitel A.1 bis A.4 enthalten alle wesentlichen Informationen über die Geschäftstätigkeiten, Leistungen und Ergebnisse.

B. Governance-System

B.1 Allgemeine Angaben zum Governance-System

Aufbauorganisation von Vorstand, Aufsichtsrat und Schlüsselfunktionen

Vorstand

Vorstandsressort 1	Vorstandsressort 2	Vorstandsressort 3	Vorstandsressort 4
<p>Klaus Brenner (Vorstandsvorsitzender)</p> <ul style="list-style-type: none"> • Finanzen und Steuern • Personal • Risikomanagement, Informationssicherheit und Kapitalanlagencontrolling • Revision, Recht und Compliance 	<p>Dr. Olaf Schmitz</p> <ul style="list-style-type: none"> • Leben: Produktentwicklung, Aktuariat und Rückversicherung • Kapitalanlagenmanagement • Nachhaltigkeit 	<p>Steffen Guttenbacher</p> <ul style="list-style-type: none"> • Komposit: Tarifentwicklung und Rückversicherung • Service: Antrag, Policierung, Bestand Schaden/Leistung • allgemeine Dienste und Input-/Outputmanagement • IT: Entwicklung, Rechenzentrum und Organisation/Prozesse • KI 	<p>Dietmar Stumböck</p> <ul style="list-style-type: none"> • Vertrieb: Ausschließlichkeit, Makler und Kooperationen • Zentrale Vertriebsunterstützung

Der Gesamtvorstand bildet die Geschäftsleitung. Jedes Vorstandsmitglied leitet im Rahmen der Geschäftsordnung und der Vorstandsbeschlüsse sein Arbeitsgebiet, das aus dem jeweiligen Geschäftsverteilungsplan ersichtlich ist. Dabei beachtet jedes Vorstandsmitglied die Beschlüsse, die der Gesamtvorstand getroffen hat, selbstständig, unter eigener Verantwortung und im Unternehmensinteresse. Die Geschäftsorganisation umfasst Prozesse zur regelmäßigen und Ad-hoc-Übermittlung von Informationen, Berichten der Geschäftsbereiche und Funktionen an die Vorstandsmitglieder. Auf dieser Basis sowie aufgrund entsprechender Beratung nimmt die Geschäftsleitung ihre Leitungsaufgaben wahr und trifft Entscheidungen. Abhängig von der Bedeutung eines Geschäftsvorfalles oder einer Entscheidung bestimmt die Entscheidungs- und Kontrollmatrix, die für alle Geschäftsvorfälle der Konzernunternehmen beschlossen wurde, ob für wesentliche Vorgänge der Ressort- bzw. der Gesamtvorstand eingebunden wird. Hierbei ist generell das Vier-Augen-Prinzip zu beachten. Getroffene Entscheidungen sowie die Art und Weise, wie Informationen und Stellungnahmen der eingebundenen Schlüsselfunktionen berücksichtigt wurden, werden mit den wesentlichen Hintergrundinformationen dokumentiert.

Darüber hinaus verantwortet der Gesamtvorstand, dass eine ordnungsgemäße und wirksame Geschäftsorganisation eingerichtet ist und fortlaufend weiterentwickelt wird. Hierzu zählt insbesondere ein angemessenes und wirksames Risikomanagementsystem (RMS) und Internes Kontrollsystem (IKS).

Der Vorstand berichtet dem Aufsichtsrat regelmäßig über den Gang der Geschäfte und die Lage des Unternehmens einschließlich der verbundenen Unternehmen. Darüber hinaus regelt die Geschäftsordnung des Vorstands bestimmte zustimmungsbedürftige Geschäfte, die dem Aufsichtsrat zur Zustimmung vorzulegen sind.

Aufsichtsrat

Der Funktion nach übernimmt der Aufsichtsrat eine Überwachungs- und Kontrollfunktion des Vorstands.

Der Aufsichtsrat übt seine Tätigkeit nach Maßgabe der gesetzlichen Vorschriften, der Satzung sowie nach den Bestimmungen der Geschäftsordnung des Aufsichtsrats aus. Vorstand und Aufsichtsrat nehmen die jeweils aktuelle Fassung des Deutschen Corporate Governance Kodex zur Kenntnis

und streben an, bei ihren Entscheidungen die Empfehlungen und Anregungen des Deutschen Corporate Governance Kodex entsprechend zu berücksichtigen, soweit sie zum Unternehmen passen und im Unternehmensinteresse liegen.

Der Aufsichtsrat bestellt die Mitglieder der Geschäftsleitung, beschließt deren Vergütung und überwacht ihre Tätigkeiten. Bestimmte Arten von Geschäften dürfen nur mit Zustimmung des Aufsichtsrats vorgenommen werden. Um seine Pflichten zu erfüllen, sind für den Aufsichtsrat Informations-, Einsichts- und Prüfungsrechte eingerichtet. Der Aufsichtsrat nimmt diese Rechte aktiv wahr und berät die Geschäftsleitung u. a. bei strategischen Entscheidungen.

Die Aufsichtsratsmitglieder haben aus ihrer Mitte für besondere Angelegenheiten Ausschüsse gebildet. Diese setzen sich jeweils aus mindestens drei Mitgliedern zusammen.

Die Zusammensetzung der Aufsichtsräte der VPV-Gesellschaften ist in der nachfolgenden Tabelle aufgeführt:

Gesellschaft (Anzahl Aufsichtsrats- ratsmitglieder)	Aufsichtsratsmitglieder	Ausschuss				
		Nominierung	Personal	Finanzen	Strategie	Prüfung und Risiko
VPV-VVaG (3)	Büttner, Rolf (Aufsichtsratsvorsitzender)	X	X	X	X	X
	Schädler, Andreas	X	X	X	X	X
	Sticker, Klaus, Dr. (stv. Aufsichtsratsvorsitzender; Schriftführer)	X	X	X	X	X
VPV-LAG ¹ (12)	Altmeyer, Veronika		X		X	
	Büttner, Rolf (Aufsichtsratsvorsitzender)	X	X	X	X	X
	Diem, Claudia			X		
	Engel, Jürgen					X
	Ertl, Kerstin					X
	Freiling, Andreas, Dr. (Experte Abschlussprüfung)				X	X
	Grimm, Iris				X	
	Hübler, Arne		X			
	Lörper, Johannes, Dr.			X	X	X
	Mütze, Ulrich Werner			X		
	Schädler, Andreas	X				
	Sticker, Klaus, Dr. (stv. Aufsichtsratsvorsitzender; Financial Expert, Schriftführer)	X	X	X	X	X
VPV-SAG (3)	Büttner, Rolf (Aufsichtsratsvorsitzender)		X	X	X	X
	Engel, Jürgen		X	X	X	X
	Sticker, Klaus, Dr. (stv. Aufsichtsratsvorsitzender, Financial Expert, Schriftführer)		X	X	X	X

¹ Der Aufsichtsrat unterliegt der Mitbestimmung nach dem Drittelbeteiligungsgesetz. Acht der Aufsichtsratsmitglieder werden von der Hauptversammlung, vier weitere Aufsichtsratsmitglieder von den Arbeitnehmern gewählt.

Schlüsselfunktionen

Es wurden vier unternehmensübergreifende Schlüsselfunktionen eingerichtet: Unabhängige Risikocontrollingfunktion (uRCF), Compliance-Funktion, Versicherungsmathematische Funktion (VMF) und Funktion der internen Revision. Diese sind dem Vorstandsvorsitzenden zugeordnet und berichten unmittelbar an ihn. Weitere Schlüsselaufgaben wurden nicht identifiziert.

Information zu Verantwortung, Informationswegen und Funktionen

Die VPV verfügt gemäß § 23 Versicherungsaufsichtsgesetz (VAG) über ein geeignetes, transparentes und angemessenes Governance-System, das ein solides und vorsichtiges Management gewährleistet. Aufgaben und Zuständigkeiten sind voneinander abgegrenzt und direkte Berichtswege an den Vorstand eingerichtet.

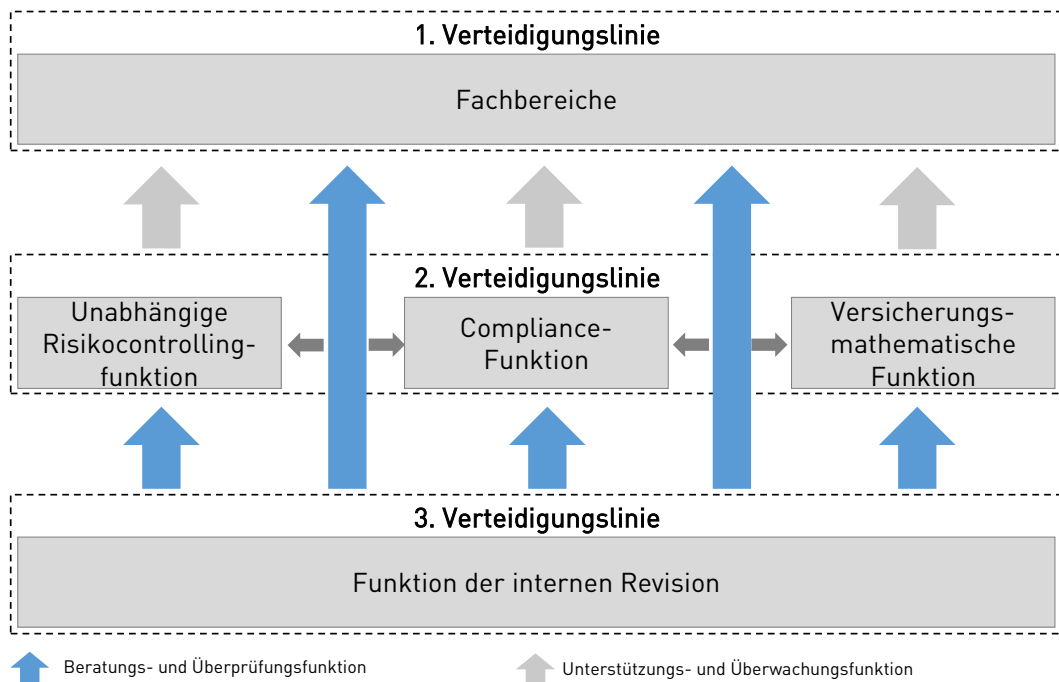
Die Inhaber der Schlüsselfunktionen haben für die Erfüllung ihrer Aufgaben einen uneingeschränkten Zugang zu den relevanten Informationen. Bei Bedarf informiert der Vorstand die jeweilige Schlüsselfunktion eigeninitiativ, angemessen und zeitnah (ggf. ad hoc) über alle erforderlichen Tatsachen. Alle Mitarbeiter der VPV sind außerdem aufgefordert, den Funktionsinhabern vollständig und aktuell alle für deren Tätigkeit erforderlichen Informationen bereitzustellen und sie über wesentliche Zusammenhänge zu unterrichten.

Unter den Schlüsselfunktionen bestehen keine Weisungsbefugnisse, so dass eine objektive, faire und unabhängige Aufgabenerfüllung gewährleistet ist. Konflikte können über die jeweilig zuständigen Vorstandsmitglieder eskaliert werden. Die Geschäftsleitung der VPV steht in angemessener Interaktion mit den Aufsichtsratsgremien und den eingesetzten Ausschüssen sowie mit den Führungskräften und Schlüsselfunktionen innerhalb der VPV Versicherungsgruppe (VPV-Gruppe).

Die Schlüsselfunktionen sind mit angemessenen Ressourcen und Befugnissen für ihre Aufgabenerfüllung ausgestattet. Vorstand und Aufsichtsrat fördern aktiv die Aufgabenerfüllung der Schlüsselfunktionen (tone from the top).

Die Schlüsselfunktionen arbeiten eng zusammen und tauschen sich laufend untereinander aus, um insgesamt die Wirksamkeit des Governance-Systems sicherzustellen. Dazu nutzen sie insbesondere die folgenden Gremien: Das Kooperationsforum Governance zur Abstimmung grundsätzlicher funktionsübergreifender Governance-Themen und die Koordinationsbesprechungen Governance zur Koordination von aktuellen risikorelevanten Fällen, konkreten Risikolagen, aktuellem Handlungsbedarf, Zuständigkeiten sowie zur Umsetzung aktueller Rechtsentwicklungen.

Modell der drei Verteidigungslinien



Die Unterscheidung der Governance-Funktionen fügt sich in das Modell der drei Verteidigungslinien ein, das sowohl in der VPV als auch in der Praxis vielfach angewendet wird:

- Die 1. Linie besteht aus Mitarbeitern und Führungskräften der Fachbereiche. Diese sind verantwortlich für die Identifikation, Analyse, Bewertung, Steuerung und Kontrolle von Risiken aller Art im Tagesgeschäft.
- Die 2. Linie besteht aus der unabhängigen Risikocontrollingfunktion, der Compliance-Funktion sowie der Versicherungsmathematischen Funktion. Diese sind u. a. verantwortlich, die ihnen zugewiesenen Überwachungs- bzw. Kontrollfunktionen regelmäßig durchzuführen.
- Die 3. Linie besteht aus der Funktion der internen Revision. Diese ist verantwortlich, das Governance-System sowie sämtliche Aktivitäten innerhalb der Gesellschaften der VPV-Gruppe regelmäßig zu prüfen.

Erweiterte Ausführungen zu den Hauptaufgaben der Schlüsselfunktionen und deren Einbindung in die Aufbauorganisation sind in den Kapiteln B.3 bis B.6 enthalten.

Wesentliche Änderungen im Berichtszeitraum

Es gab im Berichtszeitraum keine wesentlichen Veränderungen.

Angaben zu Vergütungspolitik und -praktiken

Grundsätze der Vergütungspolitik

Die VPV hat bereits im Jahr 2010 konzernweit Vergütungsgrundsätze festgelegt und schriftlich fixiert. Hiernach dürfen die Vergütungssysteme u. a.

- nicht manipulierbar sein,
- keine negativen Anreize schaffen und
- müssen den langfristigen Unternehmenserfolg ausreichend berücksichtigen.

Die VPV hat unterschiedliche Vergütungssysteme für die unterschiedlichen Funktionen im Innen- und Außendienst, für Fach- und Führungskräfte.

Im Einzelnen gibt es neben den arbeitsvertraglichen Bestimmungen Regelungen (Rechtsgrundlagen) zu Vergütungsgrundsätzen in den Tarifverträgen für die private Versicherungswirtschaft, in Betriebsvereinbarungen und Vereinbarungen mit dem Sprecherausschuss der leitenden Angestellten.

Für die weit überwiegende Anzahl der Innendienstmitarbeiter sowie der Angestellten des akquirierenden und organisierenden Außendienstes gilt der Manteltarifvertrag für die private Versicherungswirtschaft. Dieser beschreibt die Anforderungen der Stellen detailliert und koppelt sie an entsprechende Tarifgruppen.

Für Teilnehmer der Fachlaufbahn und für Führungskräfte des Innendienstes existiert ein konzernweites System einer übertariflichen Vergütung, das eine ausreichende Transparenz und Angemessenheit der Anforderungsprofile und Tätigkeitsmerkmale gewährleistet. Eine nachhaltige Entwicklung der VPV soll damit sichergestellt werden. Der variable Vergütungsanteil ist nach hierarchischer Einordnung unterschiedlich. Er beträgt zwischen einem Bruttomonatsgehalt (Ebene Gruppen-/Teamleiter bzw. Junior-Experte), 15 % des Bruttojahresfixgehalts (Ebene Abteilungsleiter bzw. Senior-Experte) und maximal 18 % des Bruttojahresfixgehalts (Ebene Bereichsleiter/Landesdirektor/Vertriebsdirektor). Der variable Vergütungsanteil ist von der Zielerreichung des konzernweit gültigen Unternehmensziels abhängig. Ausschließlich bei den Funktionen Landesdirektor und Vertriebsdirektor hängt die variable Vergütung von max. fünf Individualzielen ab, die vor dem jeweiligen Betrachtungszeitraum vereinbart wurden.

Im angestellten akquirierenden Außendienst werden neben einem fixen Mindesteinkommen gemäß § 3 des Gehaltstarifvertrages in Verbindung mit Teil III des Manteltarifvertrages erfolgsabhängige Abschluss- und Betreuungsprovisionen sowie laufende Provisionen gezahlt. In Abhängigkeit zur Produktion des Vorjahres wird auf Grundlage einer Betriebsvereinbarung ein Bonus vergütet.

Die Vergütung des organisierenden Außendienstes setzt sich aus einem Jahresgrundgehalt, das in zwölf gleichen Raten gezahlt wird, und einer variablen Vergütung zusammen. Die variable Vergütung basiert auf einem Zielvorgabe-/Zielvereinbarungssystem. Der variable Vergütungsanteil beträgt unter Berücksichtigung garantierter Vorschusszahlungen in Abhängigkeit zur Vorschusshöhe maximal das 0,4- bis 0,8-fache des Jahresgrundgehalts. Bei besonders guter Leistung besteht eine Überverdienstmöglichkeit (Funktion Bezirksdirektor). Bei der Funktion Bezirksdirektor werden in Ausnahmefällen („Altverträge“) noch sogenannte Superprovisionen gezahlt. Hierbei handelt es sich um eine Provision, die den betroffenen Bezirksdirektoren für Geschäfte gezahlt wird, die die ihnen zugeordneten Vermittler abgeschlossen haben. Der variable Vergütungsanteil bei Vermittlerbetreuung und Direktionsbeauftragten beträgt bei voller Zielerreichung 5 TEUR brutto und kann bei Übererfüllung bis maximal 10 TEUR brutto betragen.

Die Vergütung der leitenden Angestellten im Innen- und Außendienst setzt sich ebenfalls aus einem Jahresgrundgehalt, das in zwölf gleichen Raten bezahlt wird, fixen Sonderzahlungen und einer variablen Vergütung zusammen.

Die fixe Sonderzahlung beträgt 15 % des Jahresgrundgehalts und wird in zwei gleich großen Raten im Juni und November ausgezahlt. Die variable Vergütung beträgt maximal 18 % des Jahresgrundgehalts und ist mit Ausnahme bei den Funktionen Landesdirektor und Vertriebsdirektor von der Erreichung des konzernweit gültigen Unternehmensziels abhängig. Bei den Funktionen Landesdirektor und Vertriebsdirektor hängt die variable Vergütung von max. fünf Individualzielen ab, die vor dem jeweiligen Betrachtungszeitraum vereinbart wurden.

In der jährlich stattfindenden Personalkostenplanung (Kosten und Mitarbeiterkapazitäten) wird die Angemessenheit der Personalkosten im Verhältnis zu den Gesamtkosten der VPV geprüft und ggf. Maßnahmen zur Korrektur erarbeitet. Dieser Prozess stellt sicher, dass die berechtigten Interessen der Mitarbeiter und die wirtschaftlichen Interessen (insbesondere Gefährdung einer adäquaten Kapitalausstattung) der VPV berücksichtigt werden.

Alle Mitarbeiter sind ausreichend informiert, wie die für sie maßgeblichen Vergütungselemente und -systeme ausgestaltet sind. Wichtige Dokumentationen wie z. B. die tariflichen Regelungen (Gehaltstarifvertrag) oder Betriebsvereinbarungen zur variablen Vergütung, Vereinbarungen mit dem Sprecherausschuss zur variablen Vergütung etc. sind im Intranet der VPV für sämtliche Mitarbeiter verfügbar und können zusätzlich auch in der Personalabteilung oder beim zuständigen Betriebsrat bzw. Sprecherausschuss eingesehen werden.

Die Vergütungsregelungen sind weiter schriftlich im Arbeitsvertrag sowie ggf. in Betriebsvereinbarungen bzw. Vereinbarungen mit dem Sprecherausschuss und im Tarifvertrag fixiert. Bei Änderungen der Vergütung (insbesondere bei Gehaltserhöhungen) erhalten die Mitarbeiter eine schriftliche Bestätigung.

Die Vergütung der Mitglieder des Vorstands ist in schriftlichen Anstellungsverträgen festgelegt. Die Zielgröße der variablen Vergütung beträgt bei einer 100%igen Zielerreichung 30 % der Brutto-Jahresfixvergütung. Die variable Vergütung kann maximal 45 % der Bemessungsgrundlage betragen. Im Falle einer negativen Zielerreichung entsteht eine negative variable Vergütung (Bonus-Malus-System). Sie ist ausschließlich von der Erreichung des konzernweit gültigen Unternehmensziels abhängig, das der Aufsichtsrat beschließt. Der Aufsichtsrat überprüft in regelmäßigen Abständen die Bezüge der Vorstände. Im Rahmen des Unternehmensziels sind auch Nachhaltigkeitsaspekte berücksichtigt. Die Kriterien für die variable Vergütung umfassen finanzielle wie auch nicht finanzielle Leistungsindikatoren. Grundlage bildet die mittelfristige Unternehmensplanung.

Um die Höhe der Vergütung festzulegen, nimmt die VPV regelmäßig an branchenspezifischen Vergütungsvergleichen teil und prüft die Wettbewerbsfähigkeit der internen Vergütungsleistungen. Verantwortlich hierfür ist der Bereich Personal.

Die variablen und festen Vergütungsbestandteile der betroffenen Mitarbeiter und der Mitglieder des Vorstands stehen in einem ausgewogenen Verhältnis. Der jeweilige feste Bestandteil macht einen ausreichend hohen Anteil der Gesamtvergütung aus. Bei der Festlegung des Verhältnisses zwischen variablen und festen Vergütungsbestandteilen wurde auch auf den Grad der Beeinflussungsmöglichkeiten des Unternehmensziels geachtet. Weiter wurde die jeweilige Höhe der variablen Vergütung so festgelegt, dass Fehlanreize vermieden werden.

Die Vergütung der Aufsichtsratsmitglieder setzt sich aus Fixvergütungen zusammen und wird mittels eines marktüblichen Referenzmarktes bestimmt. Hierbei werden insbesondere erhöhte Anforderungen aufgrund veränderter gesetzlicher Rahmenbedingungen, eine zunehmende Professionalisierung der Aufsichtsratsarbeit und erhöhte Haftungsrisiken für Aufsichtsratsmitglieder berücksichtigt.

Individuelle und kollektive Erfolgskriterien variabler Vergütungsbestandteile

Grundsätzlich sind die bestehenden Vergütungssysteme der VPV insbesondere hinsichtlich der Höhe der variablen Vergütung nicht geeignet, negative Anreize für die betroffenen Personen zu setzen. Dies gilt insbesondere auch für die Schlüsselfunktionsinhaber und Mitarbeiter, deren Tätigkeiten das Risikoprofil des Unternehmens maßgeblich beeinflussen. Zu berücksichtigen ist hierbei, dass die Höhe der variablen Vergütung im Innendienst und bei den leitenden Angestellten des Außendienstes mit Ausnahme der Funktionen Landesdirektor und Vertriebsdirektor ausschließlich von der Zielerreichung des Unternehmensziels abhängt.

Die Höhe des variablen Vergütungsanteils für die Personen, die Schlüsselfunktionen innehaben/deren Tätigkeiten das Risikoprofil des Unternehmens maßgeblich beeinflussen, und für die Mitglieder des Vorstands korrespondiert mit dem jeweiligen Einfluss auf die Zielerreichung des Unternehmensziels. Weiter ist in beiden Fällen die Grundvergütung ausreichend hoch gewählt, so dass die Festlegung der maximalen variablen Vergütung wie oben beschrieben erfolgt. Eine gestreckte Auszahlung der variablen Vergütung ist – auch bei den Mitgliedern des Vorstands – nicht erforderlich, da nach aktueller BaFin-Auslegungsentscheidung der wesentliche Teil der variablen Vergütung die festgelegte Freigrenze nicht überschreitet.

Beschreibung von Zusatzrenten- oder Vorruhestandsregelungen

Die betriebliche Altersversorgung von Schlüsselfunktionsinhabern/Mitarbeitern, deren Tätigkeiten das Risikoprofil des Unternehmens maßgeblich beeinflussen, ist – wie für alle übrigen Mitarbeiter auch – in Betriebsvereinbarungen bzw. Vereinbarungen mit dem Sprecherausschuss ermessensunabhängig geregelt. Hierbei handelt es sich um arbeitgeberfinanzierte Direktzusagen in Form von leistungsorientierten Leistungszusagen, die insbesondere die Höhe des versorgungsfähigen Einkommens und die Betriebszugehörigkeit berücksichtigen. Für Neueintritte ab dem 01.08.2010 hängen die arbeitgeberfinanzierten Versorgungsbeiträge von einem ausreichenden Eigenbeitrag der Mitarbeiter im Rahmen einer Entgeltumwandlung ab.

Ruhestandsgehälter der Mitglieder des Vorstands sind in den Dienstverträgen ermessensunabhängig geregelt. Der Aufsichtsrat kontrolliert die Vereinbarungen regelmäßig.

Die Aufsichtsorgane haben keine ergänzenden Vereinbarungen.

Wesentliche Transaktionen im Berichtszeitraum

Wesentliche Geschäftsvorgänge mit Personen, die einen bedeutenden Einfluss auf das Unternehmen ausüben, oder mit Personen, die Mitglied der Aufsichtsgremien sind, sind im Berichtszeitraum nicht zu verzeichnen.

B.2 Anforderungen an die fachliche Qualifikation und die persönliche Zuverlässigkeit

Beschreibung der spezifischen Anforderungen an Personen, die das Unternehmen tatsächlich leiten oder andere Schlüsselaufgaben innehaben

Aus Sicht der VPV betreffen die Fit & Proper-Anforderungen folgende Personenkreise:

- Aufsichtsrat
- Vorstand
- Verantwortliche Personen für Schlüsselaufgaben:
 - *Unabhängige Risikocontrollingfunktion*
 - *Compliance-Funktion*
 - *Funktion der internen Revision*
 - *Versicherungsmathematische Funktion*

Die VPV hat in der Leitlinie für die fachliche Qualifikation und persönliche Zuverlässigkeit („Fit & Proper-Leitlinie“) die vom genannten Personenkreis generell erwartete Ausbildung und Berufserfahrung verbindlich festgelegt. Dabei wird grundsätzlich zwischen den Qualifikationsanforderungen an Individuen und an Gremien unterschieden. Anhand der konkreten fachlichen Anforderungen der jeweiligen Position werden vor jeder Erstbestellung Anforderungsprofile bestimmt.

Qualifikationsanforderungen an Individuen

An die fachliche Eignung von Personen, die die VPV leiten bzw. für eine Schlüsselaufgabe verantwortlich sind, werden folgende Qualifikationsanforderungen gestellt:

- berufliche Qualifikation, Kenntnisse und Erfahrungen, die eine solide und umsichtige Leitung des Unternehmens/Ausübung der Schlüsselaufgabe gewährleisten
- theoretische und praktische Kenntnisse in Versicherungsgeschäften sowie im Fall der Wahrnehmung von Leitungsaufgaben: ausreichende Leitungserfahrung (in der Regel mindestens dreijährige leitende Tätigkeit bei einem Versicherungsunternehmen von vergleichbarer Größe und Geschäftsart)
- Risikomanagement-Kenntnisse einschließlich des Bereichs der Informationstechnologie, so dass die wesentlichen Auswirkungen der Risiken auf das Unternehmen beurteilt und entsprechende Maßnahmen eingeleitet werden können
- analytische Fähigkeiten und Problemlösungskompetenz
- Kommunikationsfähigkeit mit allen Unternehmensebenen
- (Grund-)Kenntnisse in allen Bereichen des Versicherungsunternehmens

Qualifikationsanforderungen an Gremien

Neben den Qualifikationsanforderungen an Individuen achtet der Aufsichtsrat bei der Besetzung des Aufsichtsrats und des Vorstands darauf, dass im Kollektiv der jeweiligen Gremien eine angemessene Vielfalt von Qualifikationen, Kenntnissen und Erfahrungen und somit die notwendige Sachkunde vorliegt, um die Geschäfte des Unternehmens angemessen zu beurteilen, zu überwachen und kritisch zu hinterfragen. Folgende Mindestanforderungen bestehen dahingehend:

Aufsichtsrat

- Kapitalanlage
- Versicherungstechnik (bei der VPV Holding AG stattdessen Unternehmensbewertung o. ä.)
- Rechnungslegung
- Abschlussprüfung
- Kenntnisse über ein etwaig verwendetes (auch nur Partielles) Internes Modell

Die Mitglieder des Aufsichtsrats müssen keine Leitungserfahrung vorweisen.

Vorstand

- Versicherungs- und Finanzmärkte
- Geschäftsstrategie und -modell, Risikosituation
- Governance-System
- Finanzanalyse und versicherungsmathematische Analyse
- regulatorischer Rahmen und regulatorische Anforderungen
- versicherungsspezifische Kenntnisse im Risikomanagement und der Informationstechnologie
- für das Geschäftsmodell erforderliche Sprachkenntnisse
- Kenntnisse über ein etwaig verwendetes (auch nur Partielles) Internes Modell

Beschreibung der Vorgehensweise bei der Bewertung der fachlichen Qualifikation und persönlichen Zuverlässigkeit

Auswahlprozess

Mitglieder des Aufsichtsrats

- Mitglieder des Aufsichtsrats des VPV-VVaG sollten Vereinsmitglieder des VPV-VVaG sein und dürfen nicht Abschlussprüfer, Treuhänder, Verantwortlicher Aktuar oder Angestellte des VPV-VVaG sein
- Nominierungsausschuss des Aufsichtsrats
 - beschreibt die mit dem Mandat/den Mandaten verbundenen Anforderungen
 - beurteilt Kenntnisse, Fähigkeiten und Erfahrungen der Bewerber
 - unterbreitet dem Aufsichtsrat für dessen Wahlvorschläge an die Hauptversammlung geeignete Kandidatenvorschläge für Mandate im Aufsichtsrat
- Bestellung der Mitglieder des Aufsichtsrats obliegt der Beschlussfassung durch die Hauptversammlungen
- Arbeitnehmervertreter der VPV-LAG werden nach dem Drittelbeteiligungsgesetz durch die Arbeitnehmer gewählt

Mitglieder des Vorstands

- Ausschreibung der Stelle durch Beauftragung einer Personalberatung und/oder Kandidatenfindung über Empfehlung durch die Gremien (Aufsichtsrat, Vorstand)
- Vorstellung und Interview der Kandidaten im Personalausschuss des Aufsichtsrats
- Empfehlung mit ausführlicher Stellungnahme des Personalausschusses
- Vorstellung im Aufsichtsrat und Interview durch den gesamten Aufsichtsrat

Verantwortliche für Schlüsselaufgaben

- Ausschreibung der Stelle und/oder Beauftragung einer Personalberatung und/oder interne Kandidatenfindung
- Auswahlgespräche mit dem Ressortvorstand unter Einbeziehung des Personalbereichs und ggf. einer externen Personalberatung
- ggf. Auswahlverfahren mit Mitgliedern des Vorstands, dem Personalbereich und ggf. einer externen Personalberatung
- nach Abschluss des Entscheidungsprozesses Übertragung der Verantwortung für die Schlüsselfunktion

Regelprozess zur Überprüfung

Gemäß der Fit & Proper-Leitlinie werden bei der ersten Bestellung bzw. Übertragung der Verantwortung für eine Schlüsselaufgabe der Lebenslauf, Zeugnisse und Befähigungsnachweise, Führungszeugnisse, Auszüge aus dem Gewerbezentralregister, Bonitätsauskünfte und Auskünfte der zu prüfenden Person eingeholt, um die fachliche Qualifikation und persönliche Zuverlässigkeit zu überprüfen. Mindestens alle fünf Jahre werden das Führungszeugnis und die Bonitätsauskünfte erneuert.

In festgelegten Intervallen besprechen die Personen, die für eine Schlüsselaufgabe verantwortlich sind, mit ihren Führungskräften den aktuellen Stand ihrer fachlichen Qualifikation und persönlichen Zuverlässigkeit sowie die seit der Bestellung oder dem letzten Gespräch eingetretenen Veränderungen. Abhängig vom konkreten Einzelfall werden Maßnahmen eingeleitet, um bspw. veraltete Fachkenntnisse durch Schulungen zu aktualisieren. Gespräch und Maßnahmen werden dokumentiert. Lassen sich Beeinträchtigungen dauerhaft nicht beheben, wird die für die Schlüsselaufgabe verantwortliche Person ihrer Verantwortung entbunden.

B.3 Risikomanagementsystem einschließlich der unternehmenseigenen Risiko- und Solvabilitätsbeurteilung

Zielsetzung des Risikomanagements

Das Risikomanagementsystem (RMS) der VPV ist ein wesentlicher Bestandteil der Unternehmenssteuerung und integriert alle Tochterunternehmen im Konzern. Das konzernweite und übergreifende RMS ist mit allen wesentlichen Funktionsbereichen der Einzelgesellschaften verknüpft. Die breite Verzahnung des RMS stellt sowohl eine konzernübergreifende als auch eine unternehmensindividuelle Risikosicht sicher. Übergeordnete Zielsetzungen des Risikomanagements sind:

- Analyse und Umgang mit Chancen und Risiken
- Schutz des Unternehmens vor Vermögensverlusten materieller und immaterieller Art
- Sicherstellung einheitlicher Prozesse zur Erfüllung der Anforderungen im Risikomanagement
- Verpflichtung zur Risiko-Früherkennung

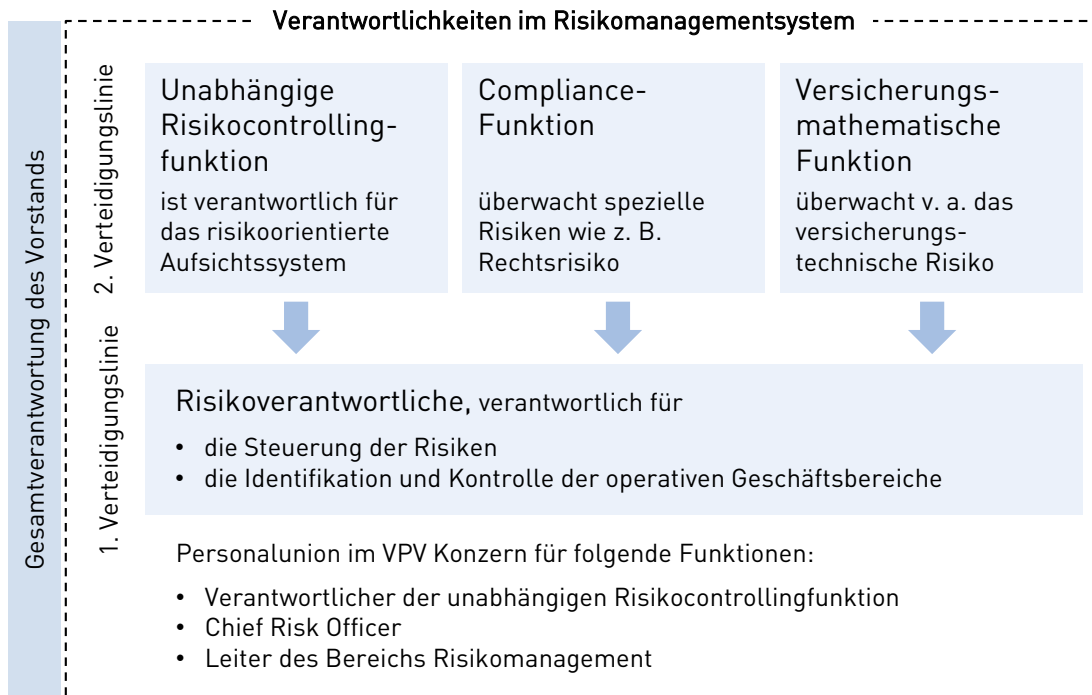
Mit diesen Zielsetzungen leistet das Risikomanagement einen entscheidenden Beitrag zur Wertschöpfung des Unternehmens.

Organisation und Aufgaben des Risikomanagementsystems

Bei der aufbauorganisatorischen Eingliederung des RMS beachtet die VPV vollständig den Grundsatz der Funktionstrennung. Zusätzlich werden flankierende Maßnahmen umgesetzt. Das RMS umfasst folgende wesentliche Aufgaben:

- Durchführung und Weiterentwicklung des Asset Liability Managements
- Durchführung von Stresstests und Berechnungen gemäß der Standardformel
- Berechnungen, Dokumentation und Berichterstattung im Own Risk and Solvency Assessment-Prozess
- Anwendung und Pflege des Governance/Risk/Compliance-Tools (GRC-Tool)
- Steuerung des Risikotragfähigkeits- und Limitsystems inkl. Überwachung des Risikobudgets
- Überwachung risikoaufbauender Positionen
- Durchführung und Pflege der Risikobefragung/Risikoinventur/Risikoinventar (GRC-Tool)
- Verantwortung für das interne Kontrollsystem (GRC-Tool)
- Verantwortung für das Notfallmanagementsystem inkl. Business Continuity Management und Business-Impact-Analyse
- Regelmäßige Bewertung der Risikostrategie auf Konsistenz zur Geschäftsstrategie
- Überwachung der Chancen und Risiken von Nachhaltigkeitsthemen
- Teil der Überwachungsverfahren gemäß § 132 VAG
- Verantwortung des Informationssicherheitsmanagementsystems (ISMS)

Die Aufbauorganisation des RMS setzt sich aus einzelnen Subsystemen zusammen, die unterschiedliche Risikomanagementfunktionen des Unternehmens wahrnehmen. Nachfolgend sind die Subsysteme im Überblick und in ihrem zeitlichen Bezug dargestellt. Gleichzeitig erfolgt eine Zuordnung zu den Verteidigungslinien im RMS.



Die unabhängige Risikocontrollingfunktion in Personalunion mit dem Chief Risk Officer

Entsprechend der Vorgaben aus § 26 VAG ist ein umfassendes, risikoorientiertes Aufsichtssystem implementiert. Hierfür ist im Wesentlichen die unabhängige Risikocontrollingfunktion (uRCF) verantwortlich. Der Chief Risk Officer (CRO) ist die intern verantwortliche Person für die uRCF. Die uRCF unterstützt die Geschäftsleitung bei der Handhabung des RMS. Die uRCF überwacht das RMS genauso wie das Gesamtrisikoprofil des Unternehmens und ist für die operative Umsetzung des gesamten RMS in der VPV verantwortlich.

Die uRCF arbeitet im Auftrag der gesamten Geschäftsleitung und berichtet ihr und dem Aufsichtsrat aktiv über wesentliche Risikoexponierungen, das Gesamtrisikoprofil sowie die Angemessenheit des RMS. Sie hat ein Vetorecht gegenüber Einzelentscheidungen zu wesentlichen risikoaufbauenden Positionen eines Ressorts. Überdies steht sie der Geschäftsleitung beratend zur Seite. Die uRCF kommt ihrer Steuerungs- und Kontrollfunktion zudem regelmäßig bei folgenden Aufgaben nach:

- Prüfung der Risikostrategie auf Konsistenz zur Geschäftsstrategie
- Angemessenheitsprüfung der schriftlichen Leitlinien zum Risikomanagementsystem
- Überprüfung und Bewertung der Methoden und Prozesse zur Risikobewertung und Weiterentwicklung
- Limitvorschläge und deren Überwachung
- Beurteilung geplanter Strategien und neuer Vorhaben unter Risikoaspekten
- Steuerung der unternehmenseigenen Risiko- und Solvabilitätsbeurteilung
- Förderung des Risikobewusstseins der vom Risikomanagementsystem betroffenen Mitarbeiter
- Beurteilung von Nachhaltigkeitsthemen aus Chancen- und Risikogesichtspunkten
- Steuerung angemessener interner Meldeverfahren

Compliance-Funktion

Als Bestandteil des RMS überwacht die Compliance-Funktion, wie die Rechtsrisiken im Konzern ausgeprägt sind.

Versicherungsmathematische Funktion

Die Versicherungsmathematische Funktion (VMF) überwacht Teile der vt. Risiken im Konzern und ist damit ebenfalls ein Bestandteil des RMS.

Risikomanagement

Der Bereich Risikomanagement (RM) steuert die dezentralen Risikomanagementprozesse und lässt die Ergebnisse in einem konzerngültigen Gesamtrahmen zusammenfließen. Die Zuständigkeit des Bereiches RM und damit auch das RMS erstreckt sich dabei auf den gesamten Konzern inkl. des VPV-WVaG als operativ tätige Einzelgesellschaft und Muttergesellschaft im Konzern. Der Bereich RM unterstützt die uRCF, die dem Vorstand gegenüber unmittelbar berichtspflichtig ist. Der Leiter des Bereiches RM nimmt die Schlüsselfunktion uRCF wahr und er ist gleichzeitig der CRO. Operativ nimmt RM folgende Aufgaben wahr:

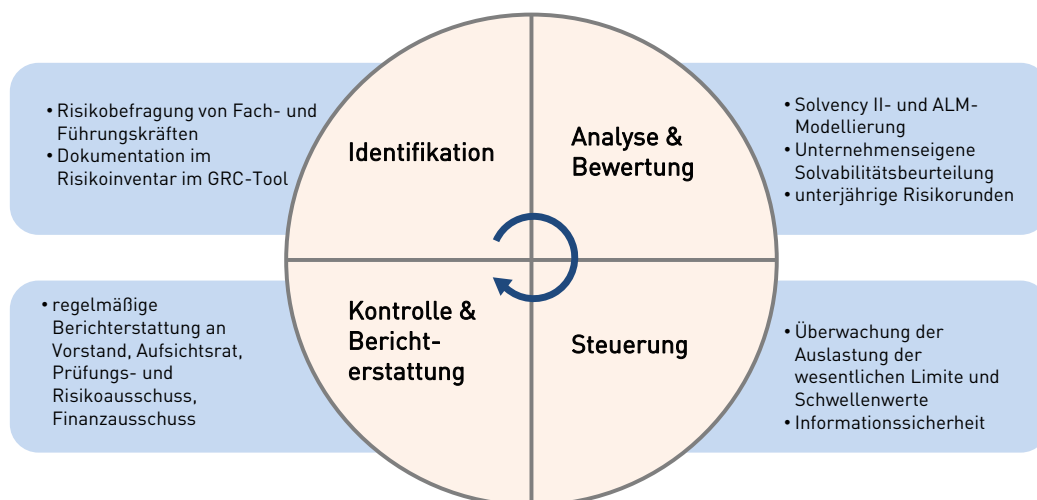
- Verwaltung des Risikoinventars und Durchführung der jährlichen Risikoinventur mittels GRC-Tool
- Operative Umsetzung der Aufgaben des Risikomanagements
- Durchführung des quantitativen Risikomanagements, insbesondere Asset Liability Management-Analysen, Solvenzrechnungen und Own Risk and Solvency Assessment
- Überprüfung der Risikosituation mittels Stresstests und Szenarien
- Verantwortung für das gesamte Notfallmanagement einschließlich des Business Continuity Managements
- Dokumentation und Berichtswesen
- Strategiearbeit
- Kapitalanlagecontrolling
- Risikotragfähigkeit und Limitsystem
- Unterstützung der Risikoverantwortlichen aller Fachbereiche
- Informationssicherheit

Risikoverantwortliche

Die uRCF bildet neben der Compliance Funktion und der VMF entsprechend des obigen Schaubildes die zweite Verteidigungslinie. Die Risikoverantwortlichen bilden die erste Verteidigungslinie. Sie identifizieren und kontrollieren die verantworteten Risikofelder und sind außerdem zuständig, Berichte zu erstellen und Risikobewältigungsmaßnahmen durchzuführen.

Prozesse im Risikomanagementsystem

Das nachfolgende Schaubild stellt die Verfahren und Prozesse des RMS im Überblick dar.



Risikoidentifikation

Das operative Management der Risiken findet dezentral in den Fachbereichen statt, wo das fachliche Know-how zur Identifizierung, Bewertung und Steuerung vorliegt. Regelmäßig befragt RM hierzu Fach- und Führungskräfte mittels Risikoeinschätzungen zur Risikosituation der VPV. Die Ergebnisse der Risikoinventur werden im Risikoinventar im GRC-Tool dokumentiert, das der Bereich RM führt und verwaltet. Daneben sind die Fachbereiche aufgefordert, jederzeit bei wesentlichen Veränderungen der Risikosituation Ad-hoc-Risikomeldungen einzureichen, so dass auf Veränderungen zeitnah reagiert werden kann und Handlungsempfehlungen abgeleitet werden können.

Risikoanalyse und -bewertung

Die im Risikoinventar aktualisierten Risiken bewertet RM zusammen mit den Risikoverantwortlichen. Konkret werden die Parameter des Risikos wie z. B. die Eintrittswahrscheinlichkeit in unterschiedlichen Zeiträumen, die Schadenhöhe, die zu ergreifenden Maßnahmen zur Risikominderung und/oder die Korrelationen zu anderen Risiken überprüft und bewertet.

Im Anschluss daran aggregiert der Bereich RM die Ergebnisse und bewertet sie in stochastischen Risikomodellen. Die Ergebnisse gehen unmittelbar in die unternehmensweite Berichterstattung ein und dienen der Geschäftsleitung als Entscheidungsgrundlage. Sofern möglich werden bereits im Vorfeld Maßnahmen zum Umgang mit den Risiken entwickelt.

Ein wesentliches Gremium ist die regelmäßig tagende Risikorunde, die potenzielle und bereits bestehende Risiken vor dem Hintergrund sich bietender Chancen diskutiert und analysiert. Sie ist Teil der unternehmensweiten Risikokultur und spiegelt den Umgang mit Chancen und Risiken wider. Die Risikorunde, die der Chief Risk Officer leitet, setzt sich aus folgendem Personenkreis zusammen:

- Chief Risk Officer
- Unabhängige Risikocontrollingfunktion
- Versicherungsmathematische Funktion VPV-LAG, VPV-SAG und VPV-VVaG
- Verantwortlicher Aktuar VPV-LAG, VPV-SAG und VPV-VVaG
- Leiter Kapitalanlagemanagement
- Leiter Kapitalanlage- und Risikocontrolling
- Leiter Finanzen und Steuern
- Chief Compliance Officer
- Leiter Interne Revision
- Weitere Beauftragte der VPV (Informationssicherheitsbeauftragter, Datenschutzbeauftragter, Geldwäschebeauftragter, Nachhaltigkeitsbeauftragter, Notfallbeauftragter)

Jedes Mitglied der Risikorunde sowie der Gesamtvorstand können die Risikorunde einberufen. Die Risikorunde tagt regelmäßig. Darüber hinaus wird sie anlassbezogen einberufen, um Entscheidungen zu treffen, Risikopotenziale zu beseitigen und geeignete Sofortmaßnahmen zu ergreifen. Die Risikorunde unterstützt damit nachhaltig die Umsetzung eines funktionsfähigen Risikomanagementsystems.

Risikosteuerung

Eine wesentliche operative Steuerungsgröße des RMS ist das Risikobudget. Es wird direkt aus der Risikotragfähigkeit abgeleitet, an den Risikoappetit des Vorstands adjustiert und ergibt sich u. a. aus den Vorgaben der Geschäfts- und Risikostrategie. Risikobudget, Limite und Schwellenwerte räumen den Entscheidungsträgern Spielräume ein, Chancen zu ergreifen und zeigen frühzeitig Handlungsbedarf auf, um Maßnahmen einzuleiten.

Überwachung und Berichterstattung

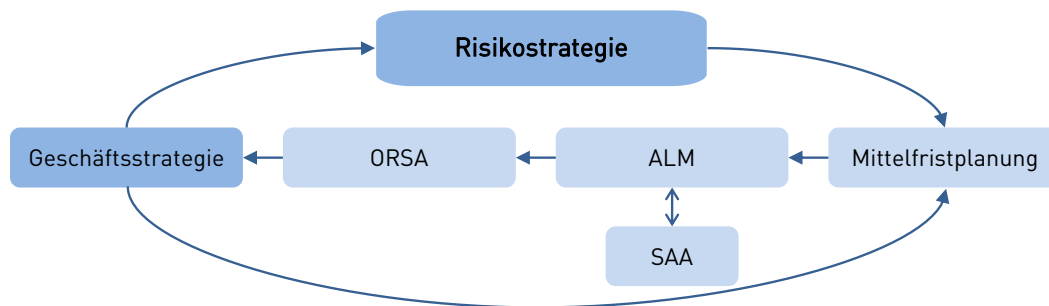
Das Limit- und Schwellenwertsystem, das wiederum ein Bestandteil des konzernweiten IKS ist, überwacht die Auslastung des Risikobudgets sowie die Auslastung der Solvenzquoten.

In regelmäßigen Abständen oder bei Bedarf auch ad hoc berichtet die uRCF über die aktuelle Risikosituation an den Vorstand, den Aufsichtsrat, den Prüfungs- und Risikoausschuss sowie den Finanzausschuss.

Als weitere Kontrollorgane im RMS wirken u. a. Aufsichtsrat, Wirtschaftsprüfer, Treuhänder der Sicherungsvermögen, Verantwortlicher Aktuar sowie die Interne Revision mit. Die Interne Revision überprüft als unabhängige Instanz regelmäßig die Angemessenheit und Gesetzeskonformität des RMS und des IKS.

Geschäftsstrategie, Risikostrategie, Mittelfristplanung, ALM und ORSA im Gesamtkontext

Die Risikostrategie wird aus der Geschäftsstrategie abgeleitet und legt die Ziele und Vorgaben für das Risikomanagement der VPV fest.



Die Risiko- und Geschäftsstrategie wird bei der Aufstellung der Mittelfristplanung (MFP) berücksichtigt und enthält Risiko- und Managementvorgaben für das Asset Liability Management (ALM). 2025 haben die VPV-LAG und die VPV-SAG Studien zum ALM durchgeführt. Die ALM-Studien treffen mittels stochastischer Simulationen wahrscheinlichkeitsbasierte Aussagen über die zukünftige Unternehmenslage in unterschiedlichen Kapitalmarktszenarien. Die sich aus den Studien ergebenden Projektionen und Analysen sind wesentliche Entscheidungsgrundlagen. Die Prozesse und die dazugehörigen Ergebnisse der ALM-Studien sind eng mit den Prozessen des Kapitalanlagemanagements verknüpft, so dass marktnahe Inputdaten für die ALM-Studien zur Verfügung stehen und auch die Ergebnisse direkt in die Kapitalanlagestrategie, die sogenannte Strategische Asset Allocation (SAA), einfließen. So wird sichergestellt, dass einerseits die Risiken ausreichend simuliert und andererseits sich bietende Chancen im Rahmen der Risikotragfähigkeit genutzt werden können.

Die Ergebnisse der ALM-Studien werden im Own Risk and Solvency Assessment (ORSA) für weitere Berechnungen herangezogen und die ORSA-Ergebnisse werden wiederum bei der Weiterentwicklung der Unternehmensstrategie berücksichtigt.

Angaben zur unternehmenseigenen Risiko- und Solvabilitätsbeurteilung

ORSA-Prozess

Grundsätzlich wird der ORSA-Prozess als ein Prozess aufgefasst, der sich einerseits von der Erstellung der Geschäftsstrategie und andererseits von der Risikoinventur bis hin zur abschließenden Berichterstattung an den Vorstand und die Aufsicht erstreckt. Die VPV hat hierzu eine ORSA-Leitlinie erstellt, die den Soll-Prozess darstellt. Sie legt u. a. die Beteiligten und ihre Verantwortlichkeiten fest sowie die Prozesse und Abläufe, die bei der Durchführung eines ORSA einzuhalten sind. Insbesondere legt sie Bewertungsmethoden fest und es wird definiert, welche Stress- und Sensitivitätsanalysen sowie weiteren Analysen durchgeführt werden sollen.

Die VPV unterscheidet zwischen dem ORSA im engeren und im weiteren Sinn. Unter dem Begriff „ORSA im weiteren Sinn“ versteht die VPV die Integration des RMS in die Unternehmenssteuerung. Unter dem Begriff „ORSA im engeren Sinn“ hingegen wird die tatsächliche Ermittlung des Gesamtsolvabilitätsbedarfs (GSB) und die Aufstellung der Solvenzübersicht verstanden. Der ORSA im engeren Sinn ist damit nur eine Teilmenge des gesamten ORSA-Prozesses.

Die VPV hat das ORSA-Modell entsprechend den Anforderungen und den Gegebenheiten der Risikosituation angepasst. Dazu hat sie einerseits Einflussgrößen, die ebenfalls im Standardmodell verwendet werden, so angepasst, dass sie die Belange der VPV erfüllen und die unternehmensindividuelle Risikosituation adäquat abbilden. Dies gilt insbesondere bei der Risikobeurteilung von Finanzinstrumenten. Die Ermittlung der abweichenden Einflussgrößen und Risikoannahmen basiert auf Vergangenheitswerten, Modellberechnungen und auf Expertenschätzungen. Andererseits ersetzen externe Berechnungen Module, die nur schwer und unter Inkaufnahme von Informationsverlusten bzw. gar nicht an die Risikosituation der VPV angepasst werden können.

Bei der ORSA-Modellierung greift die VPV auf langjährige Erfahrungen aus den ALM-Studien zurück und stimmt diese mit dem ORSA-Modell ab. Das ORSA-Modell wird wie das ALM-Modell regelmäßig evaluiert und bei Bedarf angepasst. Durch unterjährige Aktualisierungen der Berechnungen wird die Auslastung der Eigenmittel regelmäßig überprüft. Bei Bedarf können sich Auswirkungen auf die Allokation der Kapitalanlagen ergeben.

Im ORSA-Prozess kommt v. a. der Risikorunde eine zentrale Rolle zu. Sie hat u. a. die Aufgabe, einen Ad-hoc-ORSA zu initiieren. Dazu analysiert die Risikorunde die ihr zur Verfügung stehenden Informationen und entscheidet, ob der vorliegende Sachverhalt der Durchführung eines Ad-hoc-ORSA bedarf. Sie legt dabei auch die Datenbasis fest, auf der der Ad-hoc-ORSA aufgesetzt wird. Grundsätzlich gilt, dass ein Ad-hoc-ORSA dann ausgelöst wird, wenn interne oder externe Einflüsse dazu führen können, dass sich die Gesamtsolvabilität wesentlich verändert.

Eingliederung in die Unternehmenssteuerung

Der Gesamtvorstand trägt gemäß Solvency II die Gesamtverantwortung für das RMS. Der ORSA ist ein wesentlicher Bestandteil des RMS, da mittels ORSA die Risiko- und Kapitalsteuerung der VPV in die strategische Gesamtunternehmenssteuerung integriert werden. Der ORSA-Prozess beinhaltet im Wesentlichen die Beurteilung des GSB der Versicherungsgesellschaften im Konzern der VPV als auch der VPV-Gruppe.

Der Vorstand erhält ein detailliertes Verständnis über die Risikosituation der VPV. Die Gestaltung der Risikopositionen sowohl hinsichtlich der Zusammensetzung und der Höhe kann die Gesamtsolvabilität stark beeinflussen. Vor diesem Hintergrund werden wesentliche Kapitalmanagementaktivitäten einer ORSA-Bewertung unterzogen. Sensitivitätsanalysen bewerten die Wirkung von Entscheidungsalternativen auf die Risikotragfähigkeit und dienen der Geschäftsleitung als Grundlage für Steuerungszwecke. Damit fließen die ORSA-Ergebnisse unmittelbar in die Unternehmenssteuerung mit ein.

Der ORSA-Prozess setzt auf der MFP auf. Die MFP fokussiert das Best-Estimate (BE)-Szenario, in dem die erwartete Entwicklung der VPV im Untersuchungszeitraum prognostiziert wird. Grundlage dafür sind die Geschäftsstrategie sowie die daraus abgeleiteten konkreten Planungen aller einbezogenen Fachbereiche. Der Gesamtvorstand verabschiedet die MFP einmal jährlich. Sie ist die wesentliche Grundlage für ALM und ORSA-Berechnungen. Im Vorfeld der MFP stimmen RM und der Gesamtvorstand mögliche Szenarien ab, um ggf. neue Elemente in die MFP aufzunehmen. Die Erkenntnisse aus dem ORSA werden in die Geschäftsstrategie, Risikostrategie und MFP integriert. So ist gesichert, dass alle wesentlichen Risiken jederzeit in den Steuerungsinstrumenten berücksichtigt sind.

Der ORSA wird regelmäßig jährlich durchgeführt. Der komplette ORSA-Prozess soll bis spätestens 31.07. des Geschäftsjahres durchlaufen sein. Sollten sich seit dem 31.12. des Vorjahres signifikante Änderungen der Datensituation ergeben haben, so wird der Aufsetzzeitpunkt für den ORSA-Prozess aktualisiert. Nach eingehender Analyse der Ergebnisse präsentiert der Vorstand die wesentlichen Informationen dem Aufsichtsrat.

Dokumentation

Die Durchführung jedes einzelnen ORSA, sowohl der jährliche als auch ein Ad-hoc-ORSA, wird angemessen dokumentiert und vom Vorstand nach umfassender Analyse verabschiedet. Der Bericht umfasst neben Parametern und verwendeten Inputdaten auch die Namen der handelnden Personen und die verwendeten Tools. Des Weiteren werden Annahmen und Beurteilungen erfasst. Mit Abschluss jedes ORSA-Durchlaufs wird ein entsprechender Bericht angefertigt, der mindestens folgende Angaben enthält:

- Modellparameter und Annahmen
- Stress-, Sensitivitäts- und Szenarioanalysen
- Ergebnisse inkl. Vergleichswerte der entsprechenden Vorperiode
- Vergleichswerte zur Solvenzkapitalanforderung gemäß Standardmodell

Während der ORSA-Bericht die wesentlichen Annahmen und die Ergebnisse mit ihren Auswirkungen auf die Gesellschaften der VPV zum Gegenstand hat, hat die ORSA-Aufzeichnung die Dokumentation des Ist-Prozesses des ORSA-Durchlaufs zum Gegenstand.

ORSA-Bericht

Mit dem Schreiben vom 18.04.2016 hat die Bundesanstalt für Finanzdienstleistungsaufsicht (BaFin) dem Antrag für die Erstellung des ORSA-Berichts in einem befreienden und damit einem einzigen ORSA-Bericht für den VPV-Konzern gemäß § 275 Abs. 4 VAG zugestimmt. Bei der Erstellung des ORSA-Berichts wird bewusst auf die Trennung zwischen VPV-Gruppe und den drei Versicherungsgesellschaften VPV-LAG, VPV-SAG und der Muttergesellschaft VPV-VVaG geachtet.

B.4 Internes Kontrollsystem**Beschreibung des Internen Kontrollsystems**

Das Interne Kontrollsystem (IKS) ist Bestandteil des Governance-Systems der VPV. Im Zusammenspiel mit den weiteren Elementen des Governance-Systems, dem Datenschutz, der Informationssicherheit sowie dem Notfallmanagement dient es der ordnungsgemäßen Geschäftsorganisation und damit der dauerhaften Absicherung der gesamten Geschäftstätigkeit.

Das IKS, das insbesondere betriebliche Risiken minimiert, setzt sich vornehmlich aus selbstständigen Sicherungen in Form von organisatorischen und technischen Maßnahmen sowie internen Kontrollen zusammen. Eine interne Leitlinie für das IKS stellt die Verbindlichkeit sicher. Grundsätzlich ist das IKS als integrierter, prozessorientierter Bestandteil des RMS der VPV zu sehen und wurde systematisch unternehmensweit eingeführt. Hierfür wurden prozessinhärente Risiken und Störungen identifiziert, gemäß einem hausinternen Wesentlichkeitskonzept bewertet, beschrieben und vorbeugende sowie aufdeckende Maßnahmen und Kontrollen ausgearbeitet und implementiert. Ein technisches System überwacht wesentliche Kontrollen, insbesondere im Bereich des Zahlungsverkehrs. Darüber hinaus erfolgt ein laufender Abgleich mit den Risiken aus dem RMS, wodurch eine ganzheitliche Sicht und eine einheitliche Bewertung der operationellen Risiken sichergestellt wird. Die Schlüsselfunktionen der VPV überprüfen das IKS regelmäßig hinsichtlich Angemessenheit und Wirksamkeit.

Das Kontrollsystem unterstützt die Führungskräfte, sich auf die wesentlichen Kontrollen zu konzentrieren, und fördert dadurch nachhaltig die wirtschaftliche Stabilität der VPV. Zudem sensibilisiert und stärkt es das Risiko- und Kontrollverständnis aller Beteiligten. Ein Governance/Risk/Compliance-Tool (GRC-Tool), das allen Entscheidungsträgern zeitnah die Information über die wesentlichen Kontrollen zugänglich macht, setzt das Kontrollsystem EDV-technisch um. Die rechnungslegungsbezogenen Prozesse und die dazugehörigen Kontrollen sind ebenfalls in diesem GRC-Tool erfasst.

Die Interne Revision, die als übergeordnete Kontrollinstanz des Unternehmens im Auftrag des Vorstands die Elemente des Governance-Systems und somit auch das IKS jährlich überprüft, unterstützt das IKS.

Umsetzung der Compliance-Funktion

In der VPV-Gruppe wurde eine dezentrale Compliance-Struktur eingerichtet. Darin sind Aufgaben der Compliance, des Chief Compliance Officer (CCO) und der Compliance Officer und deren Zusammenarbeit mit den Schlüsselfunktionen sowie weiteren Sonderfunktionen wie Datenschutzbeauftragter, Geldwäschebeauftragter, Informationssicherheitsbeauftragter, Nachhaltigkeitsbeauftragter und Verantwortlicher Aktuar definiert. 13 dezentral bestellte fachliche Compliance Officer sowie die Compliance-Assistenz unterstützen den CCO bei seinen Aufgaben. Der CCO arbeitet im Auftrag des gesamten Vorstands und berichtet ihm gegenüber unmittelbar über aktuelle Compliance-Themen.

Zu den Aufgaben der Compliance-Funktion gehören Maßnahmen der Vorbeugung, Begleitung, Überwachung sowie Dokumentation und Berichterstattung. Sie erkennt Compliance-Risiken und minimiert diese, indem sie über Regelungen informiert und sensibilisiert sowie Maßnahmen zur Verbesserung empfiehlt. Bei Rechts-, Qualitäts-, Personal- und sonstigen Themen berät sie begleitend.

Die Compliance-Funktion beobachtet, analysiert und beurteilt mögliche Auswirkungen von Änderungen des Rechtsumfelds und berichtet dem Gesamtvorstand. In regelmäßigen Abständen und bei Bedarf ad hoc finden Treffen mit den Fachbereichen statt. Darin informiert die Compliance-Funktion über Änderungen im Rechtsumfeld und diskutiert andere wesentliche Compliance-Themen und notwendige prozessuale und strukturelle Maßnahmen mit den Fachbereichen.

Die Compliance-Funktion handelt auf Basis eines Compliance-Planes. Der Compliance-Plan berücksichtigt relevante Geschäftsbereiche bzw. Compliance-Risiken. Erforderliche Aktivitäten werden risikoorientiert ausgewählt. Die Aktualität des Compliance-Planes wird regelmäßig überprüft. Die VPV hat in einem Compliance Management System für den Teilbereich Vertrieb übergeordnete Prinzipien und Grundsätze des GDV-Verhaltenskodex konkretisiert. Die Interne Revision prüft regelmäßig die Umsetzung, um die Grundsätze des GDV-Verhaltenskodex in der VPV zu verankern.

Jeder Mitarbeiter ist angewiesen, den CCO unaufgefordert und aktuell, gegebenenfalls ad hoc, über Sachverhalte zu informieren, die für die Tätigkeit der Compliance von Bedeutung sein könnten.

B.5 Funktion der internen Revision

Beschreibung der Einrichtung der Funktion der internen Revision

Die Konzernrevision nimmt die Funktion der internen Revision für alle Gesellschaften der VPV-Gruppe zentral wahr. Die verantwortliche Schlüsselfunktionsinhaberin Interne Revision ist die Leiterin des Bereiches Konzernrevision. Die Konzernrevision arbeitet im Auftrag des Vorstands und berichtet direkt und unmittelbar an diesen. VPV-VVaG, VPV-LAG und VPV-SAG verfügen jeweils über eine eigene Schlüsselfunktion Interne Revision. Die Interne Revision der VPV-LAG übernimmt als Dienstleister aufgrund eines Ausgliederungsvertrages die Revisionsfunktion auch für die folgenden VPV-Gesellschaften:

- VPV Holding AG
- VPV Makler Service GmbH
- VPV Service GmbH
- VPV Vermittlungs-GmbH
- VPV Beratungsgesellschaft für Altersversorgung mbH
- VPV Finanz Service GmbH

Die Interne Revision ist ein wichtiger Bestandteil des Governance-Systems der VPV. Mit einem risikoorientierten Ansatz prüft und beurteilt sie die Angemessenheit und Wirksamkeit des Risikomanagements im Allgemeinen und des IKS im Besonderen sowie die Ordnungsmäßigkeit grundsätzlich aller internen und ausgegliederten Prozesse und Aktivitäten des Unternehmens. Ziele, Aufgaben, Rechte und Pflichten, anzuwendende Prozesse, Berichtswege und Follow-ups sind in der Leitlinie Interne Revision geregelt, die vom Vorstand verabschiedet wurde. Im Rahmen der jährlichen Überprüfung wurde die Leitlinie an die neuen Global Internal Audit Standards angepasst. Darüber hinaus finden sich detaillierte Regelungen zu den Revisionsprozessen im Handbuch der Internen Revision. Die Interne Revision hat ein uneingeschränktes Informations- und Prüfungsrecht, das die gesamte Geschäftsorganisation der Konzernunternehmen umfasst.

Die Grundlage für die Prüfungsplanung ist ein vollständiges Prüfungsuniversum, in dem alle wesentlichen Aktivitäten der Geschäftsorganisation definiert sind. Das Prüfungsuniversum wird regelmäßig und mindestens einmal jährlich auf Aktualität und Vollständigkeit überprüft. Die Prüfungsplanung basiert auf einer dokumentierten Risikobeurteilung der zu prüfenden Strukturen und Prozesse. Die Prüfungsthemen und der jeweilige Prüfungsturnus sind in einem Mehrjahresplan festgehalten. Der Mehrjahresplan wird jährlich aktualisiert und ist Ausgangspunkt der Prüfungsplanung für das nächste Geschäftsjahr. Bei der Jahresplanung wird sichergestellt, dass notwendige außerplanmäßige Prüfungen (Ad-hoc-Prüfungen) kurzfristig durchgeführt werden können. Für jede Prüfung wird zeitnah ein Bericht erstellt und dem Vorstand vorgelegt. Zur Behebung der festgestellten Mängel werden aus den Prüfungen Maßnahmen (inkl. Verantwortlichkeiten und Umsetzungsterminen) vereinbart. Die Interne Revision überwacht laufend die Umsetzung der Maßnahmen und berichtet den Umsetzungsstand regelmäßig an den Vorstand. Darüber hinaus berichtet die Konzernrevision vierteljährlich an den Vorstand über die Prüfungstätigkeit im abgelaufenen Quartal, die Umsetzung des Prüfungsplanes sowie eventuelle Änderungen des Prüfungsplanes und den Stand der Maßnahmenumsetzung. Zudem berichtet die Interne Revision mindestens bei den regelmäßigen Aufsichtsratssitzungen an den Aufsichtsrat.

Beschreibung der Bewahrung der Objektivität und Unabhängigkeit der Funktion der internen Revision

Die VPV stellt die Objektivität und Unabhängigkeit der Internen Revision durch folgende Maßnahmen sicher: Die Interne Revision berichtet direkt an den gesamten Vorstand. Sie ist disziplinarisch dem Vorstandsvorsitzenden zugeordnet, in dessen Vorstandressort werden keine Risikopositionen aufgebaut. Darüber hinaus berichtet sie regelmäßig an den Prüfungs- und Risikoausschuss des Aufsichtsrats. Bei der Aufstellung der Prüfungsplanung, der Prüfungsdurchführung und der Bewertung von Prüfungsergebnissen handelt die Interne Revision unabhängig und frei von Einflüssen Dritter. Die Interne Revision unterliegt keinen Einschränkungen oder sonstigen Einflüssen, die ihre Unabhängigkeit und Unparteilichkeit bei der Erledigung ihrer Aufgaben beeinträchtigen könnten. Dazu gehört auch, dass kein Mitarbeiter der Internen Revision operative Aufgaben außerhalb der Internen Revision wahrnimmt.

B.6 Versicherungsmathematische Funktion

Versicherungsmathematische Funktion als Teil der Governance-Funktionen

Die Versicherungsmathematische Funktion (VMF) der VPV arbeitet im Auftrag des Gesamtvorstands und ist ihm gegenüber unmittelbar berichtspflichtig. Die verantwortliche Person übt ihre Tätigkeit gemäß der für die VPV geltenden Leitlinie für die VMF aus.

Die VMF wird nicht in Personalunion mit einer der drei anderen Schlüsselfunktionen uRCF, Compliance-Funktion und Funktion der internen Revision wahrgenommen. Die organisatorische Struktur gewährleistet eine objektive und unabhängige Aufgabenerfüllung der VMF.

Aufgaben und Ziele

Gemäß den gesetzlichen Regelungen zur VMF in § 31 VAG nimmt die VMF bei der VPV im Einzelnen folgende Aufgaben je Berichtsgegenstand wahr:

1. Koordination der Berechnung der vt. Rückstellungen in der Solvenzbilanz und Bewertung der Angemessenheit der Methoden und Daten
2. Stellungnahme zur Angemessenheit der Zeichnungs- und Annahmepolitik
3. Stellungnahme zur Angemessenheit der Rückversicherungsvereinbarungen
4. Beitrag zur Umsetzung des Risikomanagementsystems

Diese Tätigkeiten zielen darauf ab, die Risikotragfähigkeit des Unternehmens zu stärken und die Geschäftsfähigkeit des Unternehmens dauerhaft sicherzustellen. Zu diesem Zweck sind die vorhandenen Prozesse und Methoden wirksam einzusetzen sowie auch erforderliche Steuerungsinstrumente zu entwickeln. Damit soll der Geschäftsleitung unter den für die VMF relevanten Aspekten die Voraussetzung für eine optimale Unternehmenssteuerung zur Verfügung gestellt werden.

Einbindung der Versicherungsmathematischen Funktion in die Berichtsprozesse

Die VMF erstellt einmal jährlich, bei Bedarf auch ad hoc, einen Bericht an den Vorstand. Hierin berichtet die VMF über ihre Aktivitäten und Maßnahmen in ihren oben beschriebenen vier Aufgabenfeldern. Sie nimmt zu den jeweils verwendeten Methoden, den getroffenen Annahmen, der Zuverlässigkeit und Vollständigkeit der verwendeten Daten und der Korrektheit und der gewonnenen Ergebnisse Stellung sowie berichtet über die mit den Ergebnissen verbundenen Unsicherheiten. Schließlich zeigt die VMF auch bestehende Unzulänglichkeiten und Verbesserungspotenziale auf. Diesbezüglich geht sie auf die einschlägigen Entwicklungen seit dem letzten Bericht ein.

B.7 Outsourcing

Darstellung der Ausgliederungspolitik

Die VPV hat die Leitlinie Ausgliederung aufgestellt, die Verantwortlichkeiten festlegt und Prozesse darstellt, um die Risiken, die mit Ausgliederungsvorgängen einhergehen, zu begrenzen und die aufsichtsrechtlichen Vorgaben einzuhalten.

Kategorisierung der Ausgliederungsvorhaben

Alle Ausgliederungsvorgänge werden nach folgender Dreiteilung kategorisiert:

- Fremdbezug von Leistungen
- Ausgliederung im aufsichtsrechtlichen Sinne
- Ausgliederung einer wichtigen Funktion oder Versicherungstätigkeit

Fremdbezug von Leistungen sind Tätigkeiten ohne Bezug zum Versicherungsgeschäft und werden nicht an den aufsichtsrechtlichen Anforderungen an Ausgliederungen gemessen.

Die Anforderungen an Ausgliederungen im aufsichtsrechtlichen Sinne sind im § 32 Abs. 1 VAG, den Mindestanforderungen an die Geschäftsorganisation von Versicherungsunternehmen [MaGo] und dem Digital Operational Resilience Act (DORA) geregelt und sind auf die Ausgliederung von Funktionen oder Versicherungstätigkeiten eines Versicherungsunternehmens mit einer gewissen Erheblichkeit anzuwenden.

Eine Ausgliederung wichtiger Funktionen oder Versicherungstätigkeiten liegt vor, wenn diese für den Versicherungsbetrieb unerlässlich ist. Die Schlüsselfunktionen uRCF, Compliance-Funktion,

Funktion der internen Revision, die VMF und die Bereiche Vertrieb, Bestandsverwaltung, Leistungsbearbeitung, Rechnungswesen sowie Vermögensanlage und -verwaltung werden grundsätzlich als wichtig eingestuft.

Abhängig von der Einstufung der Ausgliederungsvorhaben werden nach einer Risikoanalyse entsprechende Regelungen in die Verträge aufgenommen und ein Dienstleistungscontrolling aufgesetzt.

Organisatorische Einbindung der Ausgliederungen

Das Risikomanagement erkennt, begrenzt und überwacht die mit Ausgliederungsvorhaben einhergehenden Risiken frühzeitig. Zur Wahrnehmung dieser Tätigkeiten ist ein Ausgliederungsmanagement aufgesetzt, das grundsätzlich die Revision und im Bedarfsfall andere Funktionen, wie z. B. den Informationssicherheitsbeauftragten oder den Datenschutzbeauftragten einbezieht. Im IKS werden wichtige Ausgliederungen dokumentiert und jährlich überprüft.

Das Ausgliederungsmanagement arbeitet im Auftrag der Geschäftsleitung und ist dieser gegenüber unmittelbar berichtspflichtig. Die Verantwortung für die Funktionsfähigkeit des Ausgliederungsmanagements obliegt der Geschäftsleitung.

Der ausgliedernde Fachbereich sorgt für die Umsetzung und Einhaltung der aufsichtsrechtlichen Maßnahmen ggf. unter Einbeziehung des Ausgliederungsmanagements.

Erkennt der ausgliedernde Fachbereich bei Ausgliederungsvorhaben Risiken, die über die operative Ebene hinausgehen, meldet er dies dem Risikomanagement. Dieses erfasst, bewertet und überwacht daraufhin die Risiken.

Zusätzlich führt die Interne Revision seit 2025 jährlich eine strukturierte Abfrage bei den Unternehmen mit als „wichtig“ eingestuften Ausgliederungen durch. Im Rahmen dieser Abfrage werden geeignete Nachweise angefordert, die belegen, dass die ausgelagerten Prozesse den Anforderungen an eine ordnungsgemäße Geschäftsorganisation entsprechen. Zudem ist nachzuweisen, dass durch den Dienstleister entsprechende Prüfungen oder Audits erfolgt sind, welche die Einhaltung dieser Anforderungen bestätigen. Als geeignete Nachweise gelten unter anderem Revisionsberichte, Zertifikate, ISAE-Berichte zur Prüfung des Internen Kontrollsystems sowie vergleichbare Dokumentationen.

Wesentliche auf externe Dienstleister ausgelagerte Funktionen oder Tätigkeiten

Dienstleister	Ausgelagerte Funktion	Rechtsraum
Helaba Invest Kapitalanlagengesellschaft mbH	Vermögensverwaltung	Deutschland
Landesbank Baden-Württemberg und LBBW Asset Management Investmentgesellschaft mbH	Tätigkeit des Frontoffice für die Direktanlage sowie Dienstleistungen der Kapitalanlage-Beratung	Deutschland
DATAGROUP Stuttgart GmbH	Managed SAP-Hosting	Deutschland
D.R.S. Deutsche Rechtsanwalts Service GmbH	Schadenregulierung zu Rechtsschutz-Verträgen	Deutschland
Business System Integration AG (BSI)	Bereitstellung der BSI Customer Suite	Schweiz

Die Ausgliederungen der VPV-LAG erfolgen direkt, die des VPV-VVaG und der VPV-SAG im Wege der Subdelegation über die VPV-LAG.

1. Die Vermögensverwaltung des VPV-VVaG, der VPV-LAG und der VPV-SAG ist ausgelagert auf die Helaba Invest Kapitalanlagengesellschaft mbH. Bei der Helaba Invest Kapitalanlagengesellschaft mbH handelt es sich um eine Kapitalanlagegesellschaft, die zu einer der führenden Kapitalverwaltungsgesellschaften im institutionellen Asset Management zählt.

2. Die Tätigkeit des Frontoffice für die Direktanlage sowie Dienstleistungen der Kapitalanlage-Beratung des VPV-VVaG, der VPV-LAG und der VPV-SAG sind an die Landesbank Baden-Württemberg und die LBBW Asset Management Investmentgesellschaft mbH ausgelagert.
3. Der Betrieb des SAP-Systems des VPV-VVaG, der VPV-LAG, der VPV-SAG wird im Rahmen eines Dienstleistungsvertrages durch das Rechenzentrum der Firma DATAGROUP Stuttgart GmbH sichergestellt. Die VPV-Gruppe wickelt darüber ihre Finanzbuchhaltung, die Kostenrechnung und die Provisionsabrechnung sowie Teile des Kapitalanlagennebenbuchs ab.
4. Die Regulierung aller Schäden, die zu Rechtsschutz-Versicherungsverträgen anfallen, bei denen die VPV-SAG alleiniger Risikoträger ist, nimmt die D.R.S. Deutsche Rechtsanwalts Service GmbH in Düsseldorf wahr. Zu den Aufgaben des Ausgliederungsnehmers gehören Schadenanlage und Deckungsprüfung, Schadensteuerung, Festsetzung der Schadenreserven, Abwicklung von Schadenzahlungen und Rückforderungsmanagement.
5. Die Bereitstellung der BSI Customer Suite als Cloud-Lösung inklusive Support, Wartung, Betrieb und Compliance gemäß regulatorischen Anforderungen wird im Rahmen eines SaaS-Vertrags an die BSI Business Integration AG ausgelagert. Die VPV erhält dabei die Nutzungsrechte an individuell entwickelter Software.

B.8 Sonstige Angaben

Bewertung der Angemessenheit des Governance-Systems

Das Governance-System beinhaltet neben den vier Schlüsselfunktionen uRCF, Compliance-Funktion, Funktion der internen Revision und VMF weitere Governance-Funktionen und -Prozesse. Es beinhaltet auch den Verantwortlichen Aktuar der VPV-LAG, die Beauftragten für Geldwäsche, Datenschutz, IT-Sicherheit und Nachhaltigkeit sowie den Koordinator für das IKS. Außerdem zählen zum Governance-System die Ausgliederungsprozesse, das Beschwerdemanagement, das Informationssicherheits- und Notfallmanagement, das interne Hinweisgebersystem und die eingerichteten Fit & Proper-Prozesse.

Der Gesamtvorstand bewertet die Geschäftsorganisation regelmäßig gemäß § 23 Abs. 2 VAG und sorgt für eine kurzfristige Umsetzung der erforderlichen Änderungen. Das jeweils zuständige Mitglied der Geschäftsleitung bewertet die einzelnen Bereiche der Geschäftsorganisation. Der Gesamtvorstand wird über die Ergebnisse der Bewertung informiert und steuert die Umsetzung erforderlicher Veränderungen. Ein Prüfplan stellt sicher, dass die gesamte Geschäftsorganisation regelmäßig bewertet wird. Das Ergebnis der Bewertung sowie die Umsetzung notwendiger Änderungen werden dokumentiert.

Die Angemessenheit des Governance-Systems wird regelmäßig geprüft. Bei der Bewertung des Governance-Systems berücksichtigt der Gesamtvorstand Erkenntnisse, die die Funktion der internen Revision bei der von ihr durchgeführten Überprüfung der Geschäftsorganisation gewonnen hat, sowie die Erkenntnisse, zu denen die Schlüsselfunktionen bei der Durchführung ihrer Aufgaben gelangt sind.

Die Interne Revision ist bei der Bewertung des Governance-Systems zu dem Ergebnis gekommen, dass die Risikostrategie und die Steuerung des Unternehmens aufeinander abgestimmt und zur Geschäftsstrategie konsistent sind. Die Geschäftsorganisation unterstützt die Ziele der Geschäfts- und der Risikostrategie. Das Governance-System der VPV wird vor dem Hintergrund der Art, dem Umfang und der überschaubaren Komplexität (insbesondere Spezialisierung auf ausgewählte Versicherungssparten, vorwiegend in Deutschland operierender Versicherer sowie Fokussierung auf Privatkunden) der Geschäftstätigkeiten unter Beachtung inhärenter Risiken als geeignet umgesetzt betrachtet. Diese Einschätzung rührt u. a. aus einer achtsamen und anforderungsgerechten Umsetzung der Solvency II-Anforderungen.

Ein kompetentes Team von einschlägig ausgebildeten Aktuaren nimmt die Aufgaben der VMF sowie die aktuariellen Aufgaben im Allgemeinen wahr.

Als weiteres Indiz für ein angemessenes und wirksames Governance-System wertet die VPV die Tatsache, dass die Kundenbeschwerdequote gegen die VPV gering ist, und dass Rechtsstreitigkeiten mit Versicherungsnehmern in der Regel zu Gunsten der VPV beigelegt oder rechtskräftig abgeschlossen werden.

Alle genannten Funktionen und Prozesse sind eingerichtet, in den Strukturen des VPV-Konzerns gegenüber den Mitarbeitern kommuniziert und werden aktiv gelebt. Die genannten Funktionen sind zum Teil personell miteinander verknüpft und arbeiten im Übrigen über eingerichtete Schnittstellen und Gremien wie dem Kooperationsforum Governance (Mitglieder: die vier Schlüsselfunktionen sowie der Verantwortliche Aktuar der VPV-LAG und Sonderfunktionsträger wie der Datenschutzbeauftragte, Geldwäschebeauftragte, Nachhaltigkeitsbeauftragte und Informationssicherheitsbeauftragte) und in monatlichen Koordinationsbesprechungen Governance (uRCF, Compliance-Funktion und Funktion der internen Revision) eng zusammen. Unter Berücksichtigung dieser einzelnen Elemente wird die Angemessenheit des Governance-Systems der VPV Versicherungen bestätigt.

Alle anderen wesentlichen Informationen

Die bisherigen Ausführungen zum Governance-System sind vollständig und bedürfen keiner weiteren Ergänzung.

C. Risikoprofil

C.1 Versicherungstechnische Risiken

Das vt. Risiko bezeichnet das Risiko, dass bedingt durch Zufall, Irrtum oder Änderung der tatsächliche Aufwand für Schäden und Leistungen vom erwarteten Aufwand abweicht. Das Produktportfolio der VPV beinhaltet Geschäftsbereiche mit Risiken aus den Bereichen Leben, Kranken und Nicht-Leben.

Das vt. Risiko Leben sowie Kranken nach Art der Leben entsprechend der Solvency II-Definition untergliedert sich in die folgenden Subrisiken:

- Sterblichkeitsrisiko: die Gefahr einer nachteiligen Veränderung oder eines Wertverlusts der Versicherungsverbindlichkeiten, die sich aus Veränderungen in der Höhe, im Trend oder bei der Volatilität der Sterblichkeitsraten ergibt
- Langlebighkeitsrisiko: die Gefahr eines Wertverlusts der Versicherungsverbindlichkeiten, die sich aus Veränderungen in der Höhe, im Trend oder bei der Volatilität der Sterblichkeitsraten ergibt, wenn der Rückgang der Sterblichkeitsrate zu einem Anstieg des Werts der Versicherungsverbindlichkeiten führt
- Invalidität: die Gefahr einer negativen Veränderung des Werts der Versicherungsverbindlichkeiten, die sich aus Veränderungen in der Höhe, im Trend oder bei der Volatilität der Invaliditäts-, Krankheits- und Morbiditätsraten ergibt
- Stornorisiko: die Gefahr eines Wertverlusts der Versicherungsverbindlichkeiten, die sich aus Veränderungen in der Höhe oder bei der Volatilität der Storno-, Kündigungs-, Verlängerungs- und Rückkaufsrate von Versicherungspolice ergibt
- Kostenrisiko: die Gefahr eines Wertverlusts der Versicherungsverbindlichkeiten, die sich aus Veränderungen in der Höhe, im Trend oder bei der Volatilität der bei der Verwaltung von Versicherungs- und Rückversicherungsverträgen angefallenen Kosten ergibt
- Revisionsrisiko: die Gefahr einer nachteiligen Veränderung der Versicherungsverbindlichkeiten, die sich aus Veränderungen in der Höhe, im Trend oder bei der Volatilität des Rentenzahlungswerts aufgrund einer Revision der Anspruchssituation ergibt
- Katastrophenrisiko: die Gefahr eines Verlusts oder einer nachteiligen Veränderung des Werts der Versicherungsverbindlichkeiten, die sich aus einer Ungewissheit in Bezug auf die Preisfestlegung und die Annahmen bei der Rückstellungsbildung für extreme oder außergewöhnliche Ereignisse ergibt

Das vt. Risiko Nicht-Leben sowie Kranken nach Art der Nicht-Leben entsprechend der Solvency II-Definition untergliedert sich in folgende Subrisiken:

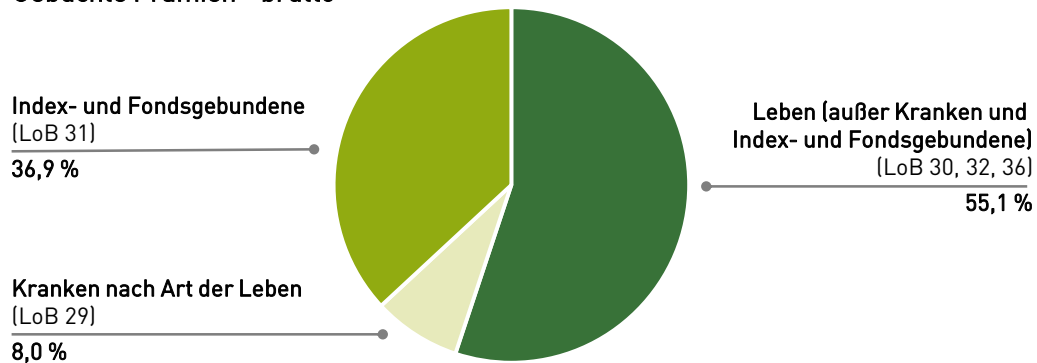
- Prämienrisiko: das Risiko unzureichender Versicherungsprämien, um künftige vt. Verpflichtungen zu decken
- Reserverisiko: das Risiko unzureichender vt. Rückstellungen, um vt. Verpflichtungen noch nicht abgewickelter oder noch nicht bekannter Schäden zu begleichen
- Katastrophenrisiko: das Risiko, dass die tatsächlichen Katastrophenschäden den hierfür vorgesehenen Prämienanteil übersteigen
- Stornorisiko: die Gefahr eines Wertverlusts der Versicherungsverbindlichkeiten, die sich aus Veränderungen in der Höhe oder bei der Volatilität der Storno-, Kündigungs-, Verlängerungs- und Rückkaufsrate von Versicherungspolice ergibt

Im Folgenden werden zunächst separat die spezifischen vt. Risiken für die Versicherungsgesellschaften VPV-LAG, VPV-SAG sowie VPV-VVaG dargestellt. Im Anschluss wird auf die innerhalb des Konzerns relevanten Sachverhalte sowie das Fazit auf Gruppen-Ebene unter Berücksichtigung des Konsolidierungskreises eingegangen.

Versicherungstechnische Risiken der VPV-LAG

Das Produktportfolio der VPV-LAG besteht im Wesentlichen aus Lebensversicherungen mit Überschussbeteiligung (LoB 30), Index- und Fondsgebundene Versicherungen (LoB 31), Berufsunfähigkeitsversicherungen als Haupt- oder Zusatzversicherung (LoB 29) sowie aus Sonstigen Lebensversicherungen ohne Überschussbeteiligung (LoB 32). Im Geschäftsjahr wurde die Moderne Klassik als neues Produkt (innerhalb der LoB 30) eingeführt. Zentrale Produktmerkmale sind dabei eine hohe Produktflexibilität sowie eine höhere Überschussbeteiligung in Form eines Spreads als Kompensation für geringere Garantien.

Gebuchte Prämien - brutto



Bei den vt. Verpflichtungen dominieren neben Zinsrisiken, die innerhalb des Marktrisikos betrachtet werden, das Kosten- und Stornorisiko für den Bereich Leben. Für den Bereich Kranken gilt dies gleichermaßen, wobei zusätzlich das Invaliditätsrisiko maßgeblich ist. Darüber hinaus gibt es keine Anzeichen für eine übermäßige Risikokonzentration im Versicherungsbestand. Dies wird durch das unwesentliche Katastrophenrisiko unterstrichen. Der Zusammenhang kann nachfolgenden Tabellen entnommen werden. Die Risiken sind an dieser Stelle netto aufgeführt. Dies bedeutet, dass die Verlustausgleichsfähigkeit der vt. Rückstellungen berücksichtigt ist.

VPV-LAG Standardformel Planszenario VART Versicherungstechnisches Risiko Leben Netto [TEUR]	2025 IST
Sterblichkeit	3.815
Langlebigkeit	2.826
Storno	47.826
Kosten	40.437
Revision	0
Katastrophe	507
Diversifikation	-17.314
vt. Risiko Leben	78.096

VPV-LAG Standardformel Planszenario VART	2025
Versicherungstechnisches Risiko Kranken Netto [TEUR]	IST
Sterblichkeit	19
Langlebigkeit	84
Invalidity	1.245
Storno	4.295
Kosten	9.630
Revision	0
Diversifikation	-2.359
Total Kranken nach Art der Leben	12.914
Katastrophenrisiko	65
vt. Risiko Kranken	12.930

Die biometrischen Risiken betreffen die Sterblichkeits- und Langlebighkeitsrisiken sowie die Berufsunfähigkeits- und Invaliditätsrisiken. Die VPV begegnet diesen Risiken bereits vor Abschluss der Verträge durch eine sorgfältige Risikoprüfung, durch vorsichtige Kalkulationsannahmen in der Produktentwicklung sowie durch Diversifikation des Produktportfolios. Bei ungünstigen Risiken werden entsprechende Zuschläge erhoben oder Ausschlüsse vereinbart. Bei unkalkulierbaren und nicht vertretbaren Risiken wird von einem Vertragsabschluss grundsätzlich abgesehen.

Ergänzend zur Diversifikation der biometrischen Risiken im Versicherungsbestand wurden zur Absicherung gegen erhöhte Einzelrisiken Rückversicherungsverträge abgeschlossen. Bei der Wahl des Rückversicherungsschutzes wird auf eine hohe Bonität des dazugehörigen Partners geachtet. Darüber hinaus werden die Risikoverläufe im Versicherungsbestand regelmäßig beobachtet und die kalkulatorischen Annahmen überprüft. Dies beinhaltet auch die Geschlechterverteilung, die infolge der geschlechtsunabhängigen Tarifierung ebenfalls einen Teil der verschiedenen biometrischen Risiken darstellt. Des Weiteren werden die Empfehlungen der Bundesanstalt für Finanzdienstleistungsaufsicht (BaFin) und der Deutschen Aktuarvereinigung e. V. (DAV) berücksichtigt. Insbesondere werden bei der Kalkulation der Produkte biometrische Ausscheideordnungen berücksichtigt, die von der DAV als angemessen angesehen werden oder die auf Basis von größeren Versicherungskollektiven durch namhafte Rückversicherungsunternehmen ermittelt wurden.

Die Stornorisiken betreffen die Gefahr von Verlusten aufgrund eines von der Erwartung abweichenden Stornoverhaltens der Versicherungsnehmer. Die VPV beobachtet das Stornoverhalten im Versicherungsbestand regelmäßig und reagiert bei Bedarf auf Veränderungen. Im Rahmen der Rückstellungsberechnung werden grundsätzlich keine Stornowahrscheinlichkeiten angesetzt und für jeden Vertrag wird mindestens der garantierte Rückkaufswert reserviert. Ausgenommen hiervon ist die Berechnung von Zusatzreservierungsbeträgen. Die VPV reduziert das Stornorisiko durch die Ausgestaltung der Überschussdeklaration sowie durch flexible Vertragsänderungsoptionen. Letztere umfassen beispielsweise die Möglichkeit, die Beitragszahlung zu pausieren.

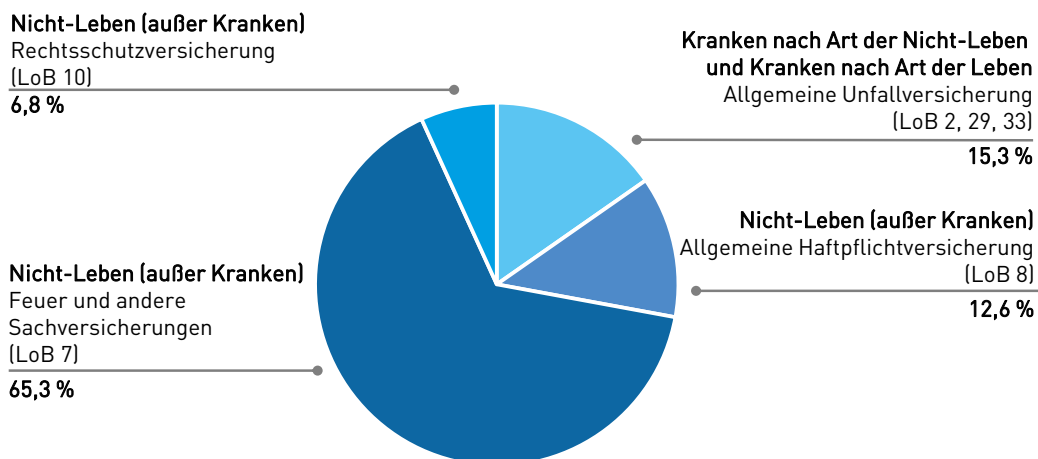
Das Kostenrisiko betrifft die Gefahr, dass die in den Produkten einkalkulierten Kostenbeiträge nicht ausreichen, um die Unternehmenskosten zur Verwaltung und zum Abschluss der Versicherungsverträge zu decken. Speziell bei den dynamischen Hybridprodukten ist hierin auch das Risiko enthalten, dass aufgrund von adversen Kapitalmarktentwicklungen die Guthaben der Kunden der VPV aus dem Fondsvermögen in das Sicherungsvermögen umgeschichtet werden und sich hierdurch Kostenerträge vermindern. Die Kostenergebnisse werden regelmäßig beobachtet und auf die Angemessenheit der kalkulatorischen Kostenannahmen überprüft.

Die Sicherheitsspannen in den Rechnungsgrundlagen zur Reservierung der Deckungsrückstellung werden, unter Berücksichtigung der Nachreservierungen, vom Verantwortlichen Aktuar regelmäßig überprüft und als ausreichend eingeschätzt.

Versicherungstechnische Risiken der VPV-SAG

Das Produktportfolio der VPV-SAG beinhaltet Geschäftsbereiche mit Risiken aus dem Bereich Nicht-Leben, Kranken und Leben, wobei das vt. Risiko Leben von untergeordneter Bedeutung ist. Bei der Betrachtung der Geschäftsbereiche ergibt sich ein differenziertes Bild hinsichtlich der Risikoexposition durch die Versicherungstechnik. Wie aus dem nachfolgenden Schaubild hervorgeht, ist der Geschäftsbereich Feuer- und andere Sachversicherungen (LoB 7) bei der VPV-SAG gemessen an den Bruttobeiträgen stark repräsentiert. Es handelt sich dabei um die Versicherungszweige Verbundene Hausratversicherung, Verbundene Wohngebäudeversicherung, Glasversicherung, Technische Versicherung und eine Inhaltsversicherung für Geschäfte und Betriebe. Der Anteil beträgt über 65 %. Daher wird bei der Risikobetrachtung auch besonderes Augenmerk auf diesen Bereich gelegt. Die Allgemeine Unfallversicherung (LoB 2, LoB 29, LoB 33) sowie die Allgemeine Haftpflichtversicherung (LoB 8) stellen ebenfalls bedeutende Geschäftsbereiche der VPV-SAG dar. Die Rechtsschutzversicherung (LoB 10) wird seit dem Jahr 2021 angeboten und stellt daher einen kleinen, in der Zukunft wachsenden Anteil des Portfolios dar.

Gebuchte Prämien - brutto



Die Bewertung des vt. Risikos erfolgt zunächst anhand verschiedener statistischer und aktuarieller Auswertungen der aktuellen sowie vergangenen Geschäftsjahreskennzahlen zu Beitragseinnahmen, Schadenzahlungen und der Entwicklung der Rückstellungen. Die VPV-SAG verfügt zudem über ein partielles Risikomodell zur detaillierten Analyse des vt. Risikos, das ergänzend zu den Auswertungen anhand der Standardformel unter Solvency II eine umfassendere Sicht über das vt. Risikoprofil ermöglicht.

Das vt. Risiko dominiert insgesamt das Risikoprofil der VPV-SAG. Unabhängig von der gewählten Art der Risikomessung stellt es vor dem Marktrisiko den größten Bestandteil des Gesamtrisikos dar. Hiervon hat wiederum das Naturkatastrophenrisiko den größten Anteil, das maßgeblich aus den Nicht-Leben Verträgen hervorgeht. Am stärksten wirken sich hierbei Sturm- und Überschwemmungsgefahren aus. Zur Beurteilung und Kontrolle des Naturkatastrophenrisikos werden regelmäßig Auswertungen erstellt. Ergänzend werden Risikoeinschätzungen und Analysen von externen Anbietern eingeholt.

Zum Naturkatastrophenrisiko wurde zum 31.12.2025 eine Sensitivitätsanalyse durchgeführt. Dabei wird ein Anstieg des Naturkatastrophen-Exposures von 20 % unterstellt, wodurch sich entsprechend höhere Schadenerwartungen für die Gefahren Sturm, Hagel, Überschwemmung und Erdbeben ergeben. Die Ergebnisse der Analyse zeigen einen Anstieg des vt. Risikos Nicht-Leben um 27 %. Nach Berücksichtigung von Diversifikationseffekten verbleibt ein Anstieg der Solvenzkapitalanforderung um 21 %. Die Quereffekte auf die vt. Rückstellungen und die Eigenmittel sind unwe-

sentlich. Unter der vereinfachenden Annahme einer unveränderten Eigenmittelausstattung verringert sich die Solvenzquote um 27 %-Punkte. Dieses Risiko wird stets überwacht und könnte ggf. kurzfristig durch Rückversicherungszukauf gemindert werden.

Das Prämien- und Reserverisiko im Bereich Nicht-Leben ist ebenfalls als wesentliches Risiko einzustufen. Den Risiken aus der Prämienkalkulation und der Reservierung begegnet die VPV-SAG grundsätzlich durch den Einsatz mathematisch-statistischer Verfahren. Anhand derer können die aus der Kalkulation stammenden skizzierten Risiken entsprechend gesteuert und reduziert werden. Bei Bedarf bildet die VPV-SAG hierzu auch Drohverlustrückstellungen, die anhand aktuarieller Methoden ermittelt werden. Des Weiteren begegnet die VPV-SAG dem Prämien- und Reserverisiko durch eine sorgfältige Produktentwicklung, eingehende Risikoprüfungen aller Versicherungsanträge und Sicherheitszuschläge in den Prämien. Die VMF führt zusätzlich Kontrollen zur ausreichenden Tarifierung durch. In der Kompositversicherung ergaben sich im Geschäftsjahr grundsätzlich über alle Sparten hinweg Gewinne aus der Abwicklung der Schadenrückstellungen für eigene Rechnung. Dies ist ein Beleg für die ausreichende Dotierung der Schadenrückstellungen. Die Angemessenheit der Reserven wird zudem regelmäßig überprüft und ist insbesondere Bestandteil des Reserveberichts der VMF.

VPV-SAG Standardformel Planszenario	2025
Versicherungstechnisches Risiko Nicht-Leben Brutto=Netto [TEUR]	IST
Prämien- und Reserverisiko nach Art der Schaden	20.197
Stornorisiko nach Art der Schaden	1.837
Katastrophenrisiko	39.223
Diversifikation	-12.823
Vt. Risiko Nicht-Leben	48.434

Die vt. Risiken Kranken nach Art der Leben stammen hauptsächlich aus der LoB 29, den VPV Vital-Produkten. Dabei dominieren das Stornorisiko und das Kostenrisiko. In Bezug auf das Stornorisiko hat die VPV-SAG ein enges Monitoring aufgesetzt. Die Kostensteuerung der VPV erfolgt grundsätzlich auf Ebene des Konzerns.

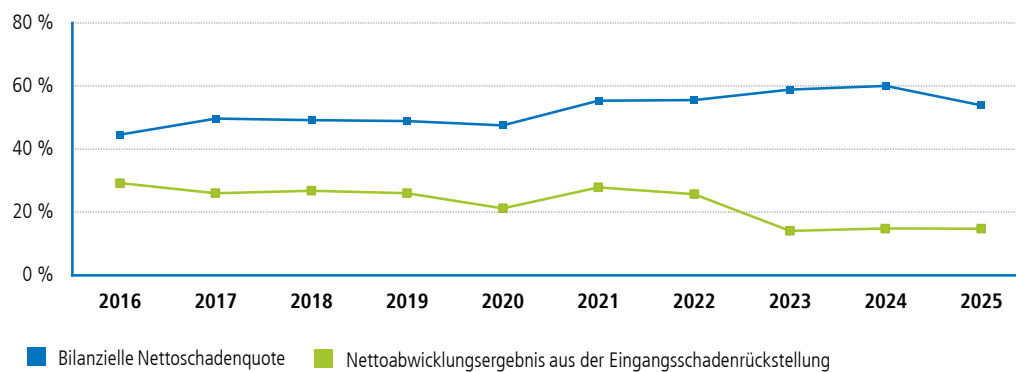
VPV-SAG Standardformel Planszenario	2025
Versicherungstechnisches Risiko Kranken Brutto=Netto [TEUR]	IST
Langlebigkeit	479
Invalidität	996
Storno	3.829
Kosten	2.618
Revision	35
Diversifikation	-1.873
Kranken nach Art der Leben	6.084
Prämien- und Reserverisiko	4.923
Stornorisiko nach Art der Schaden	441
Kranken nach Art der Schaden	4.942
Katastrophenrisiko	59
Vt. Risiko Kranken	9.583

Die regelmäßig durchgeführten Untersuchungen anhand des partiellen Risikomodells ermöglichen eine Analyse der Belastung im Stressszenario. Für die Simulation werden hierzu die Annahmen aus der Mittelfristplanung hinsichtlich Beiträgen, Kosten und Schadenquoten verwendet. Die Modellparameter werden zunächst anhand des aktuellen Bestands kalibriert und um interne Experteneinschätzungen ergänzt. Zur Modellierung von Naturereignissen werden zusätzlich Risikoauswertungen externer Anbieter herangezogen. Insgesamt wird so gewährleistet, dass innerhalb des Modells der

Bestand der VPV und die damit einhergehenden Risiken adäquat abgebildet werden. Als Stressszenario wird das 200-Jahresereignis in der Sparte Wohngebäude herangezogen, da Untersuchungen gezeigt haben, dass ein derartiges Vorgehen das 200-Jahresereignis in der Versicherungstechnik sehr gut abbildet. Hierfür wird eine zukunftsgerichtete Betrachtung für das Folgejahr durchgeführt. Bei dieser Betrachtung resultiert ein Rückgang der Eigenmittel um 7%. Aufgrund von risikomindernden Maßnahmen geht das SCR jedoch um 12% zurück, was zu einer Erhöhung der Bedeckungsquote um 9%-Punkte führt. Damit können die eingeleiteten Maßnahmen die Auswirkungen des 200-Jahresereignisses bei der VPV-SAG kompensieren.

Einen zentralen Aspekt der Solvenzsituation der VPV-SAG stellt der umfangreiche Rückversicherungsschutz dar. Eine speziell auf die Risiken der VPV-SAG zugeschnittene Kombination aus verschiedenen Excess-of-Loss-, Quoten- und Stop-Loss-Verträgen ermöglicht eine effiziente Risikominderung. Die Rückversicherung wird hinsichtlich ihrer Wirkung regelmäßig überprüft und bei Bedarf angepasst. Dabei wird stets auf eine sehr gute Bonität der Rückversicherer geachtet. Wie im nachfolgenden Schaubild ersichtlich untermauert die risikomindernde Wirkung der Rückversicherung den Verlauf der bilanziellen Netto-Schadenquoten. Dies verdeutlicht sich ebenfalls im betrachteten Stresstest. Hier zeigt sich, dass bei einer vollständigen Risikoübernahme der Naturkatastrophenrisiken durch die VPV-SAG die Solvenzquote um 83%-Punkte sinkt.

Historie der bilanziellen Nettoschadenquoten und Nettoabwicklungsergebnisse



Es existiert ein Überwachungs- und Meldesystem, wodurch Konzentrationsrisiken innerhalb der Versicherungstechnik erfasst werden können. Damit ist die VPV-SAG bei Erreichen bestimmter Schwellenwerte in der Lage, Maßnahmen zu ergreifen.

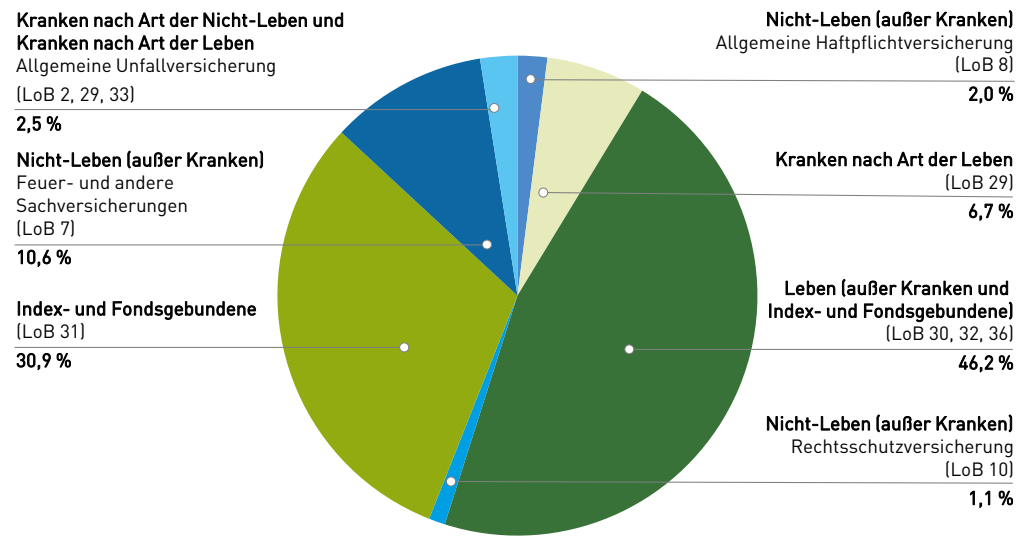
Versicherungstechnische Risiken des VPV-VVaG

Das Produktportfolio des VPV-VVaG besteht aus einer 1%igen Mitversicherung an ausgewählten Tarifen der VPV-LAG. Aufgrund der im Kapitel D.2 beschriebenen maximal konservativen Bewertung der vt. Rückstellungen besteht für diese Verträge kein Risiko über den Best Estimate (BE) hinaus. Somit bestehen ebenfalls keine Konzentrationsrisiken. Eine Durchführung von Sensitivitätsanalysen oder Stresstests ist nicht erforderlich.

Versicherungstechnische Risiken auf Gruppen-Ebene

Die nachfolgende Abbildung zeigt die Brutto-Beitragseinnahmen der VPV strukturiert nach Geschäftsbereichen.

Gebuchte Prämien - brutto



Die Brutto-Beitragseinnahmen der VPV-Gruppe ergeben sich mittels Aggregation der Brutto-Beitragseinnahmen der Solo-Gesellschaften.

Die Kostensteuerung erfolgt grundsätzlich auf Ebene des Konzerns. Eine konsequente Analyse der Kostentragfähigkeit der Unternehmen und die Fortsetzung der aktiven Kostensteuerung im Konzern tragen zur Verbesserung der Ergebnissituation bei.

Innerhalb der Gruppe bestehen neben den vt. Risiken der Solo-Gesellschaften keine weiteren vt. Risiken. Ebenso gibt es keine Konsolidierungen im vt. Bereich. Jeder der drei Bereiche der vt. Risiken – Leben, Kranken sowie Nicht-Leben – stellt einen wesentlichen Beitrag zum Gesamtrisiko dar.

Die nachfolgenden Tabellen zeigen, dass bei den vt. Verpflichtungen Kosten- und Stornorisiken innerhalb des vt. Risikos Leben dominieren. Für den Bereich Kranken gilt dies gleichermaßen, wobei zusätzlich das Invaliditätsrisiko maßgeblich ist. Das Katastrophenrisiko dominiert innerhalb des vt. Risikos Nicht-Leben.

VPV-Gruppe Standardformel Planszenario VART	2025
Versicherungstechnisches Risiko Leben Netto [TEUR]	IST
Sterblichkeit	3.815
Langlebigkeit	2.826
Storno	47.826
Kosten	40.437
Revision	0
Katastrophe	507
Diversifikation	-17.314
Leben	78.096

VPV-Gruppe Standardformel Planszenario VART	2025
Versicherungstechnisches Risiko Kranken Netto [TEUR]	IST
Sterblichkeit	19
Langlebigkeit	563
Invaliddität	2.241
Storno	8.125
Kosten	12.247
Revision	35
Diversifikation	-4.399
Total Kranken nach Art der Leben	18.831
Prämien- und Reserverisiko	4.923
Stornorisiko nach Art der Schaden	441
Total Kranken nach Art der Schaden	4.942
Katastrophenrisiko	119
vt. Risiko Kranken	21.760

VPV-Gruppe Standardformel Planszenario VART	2025
Versicherungstechnisches Risiko Nicht-Leben Brutto=Netto [TEUR]	IST
Prämien und Reserverisiko nach Art der Schaden	20.197
Stornorisiko nach Art der Schaden	1.837
Katastrophenrisiko	39.223
Diversifikation	-12.823
Vt. Risiko Nicht-Leben	48.434

Die VPV nutzt keine Zweckgesellschaften zur Übertragung von Risiken.

C.2 Marktrisiko

Marktrisiken entstehen, wenn sich die Höhe oder Volatilität der Marktpreise von Finanzinstrumenten nachteilig verändern. Nach Solvency II wird das Marktrisiko in folgende Subkategorien untergliedert:

- Zinsrisiko: die Gefahr eines Wertverlustes aus zinsensiblen Vermögenswerten und Verbindlichkeiten

- Aktienrisiko: die Gefahr eines Wertverlustes aus einer nachteiligen Veränderung in der Höhe oder der Volatilität von Marktpreisen für Aktien
- Immobilienrisiko: die Gefahr eines Wertverlustes aus einer nachteiligen Veränderung der Immobilienpreise
- Spread-Risiko: die Gefahr aus einer nachteiligen Veränderung des Werts von Vermögenswerten und Verbindlichkeiten, die durch Änderungen in der Höhe oder der Volatilität von Kredit-Spreads über der risikofreien Zinsstrukturkurve verursacht wird
- Fremdwährungsrisiko: die Gefahr aus Veränderungen in der Höhe oder der Volatilität von Wechselkursen
- Konzentrationsrisiko: das Risiko kumulierter Engagements gegenüber derselben Gegenpartei. Das Untermodul Konzentrationsrisiko umfasst keine anderen Konzentrationsrisiken wie z. B. geografische Konzentrationen oder Sektorkonzentrationen der gehaltenen Vermögenswerte.

Das Spread-Risiko und das Marktkonzentrationsrisiko werden im Kapitel C.3 Kreditrisiko nicht erneut aufgegriffen. Hiermit wird eine Konsistenz zu den unter Kapitel E beschriebenen Solvenzkapitalanforderungen hergestellt. Bei der VPV stehen die spezifischen Risiken Spread-Risiko, Immobilienrisiko und Aktienrisiko im Vordergrund.

Im Folgenden wird zunächst separat auf die spezifischen Marktrisiken für die Versicherungsgesellschaften VPV-LAG, VPV-SAG sowie VPV-WVaG eingegangen. Im Anschluss wird auf die innerhalb des Konzerns relevanten Sachverhalte sowie das Fazit auf Gruppen-Ebene unter Berücksichtigung des Konsolidierungskreises eingegangen.

VPV-LAG

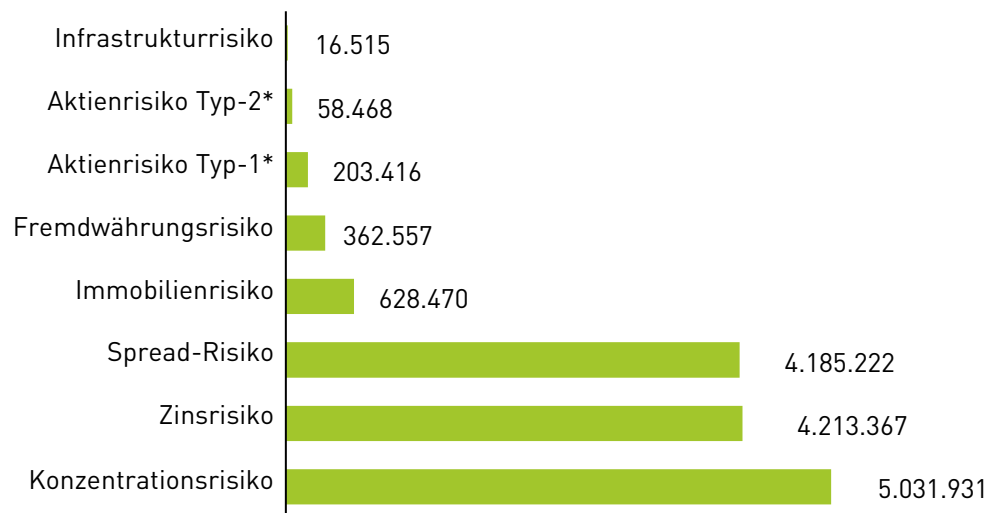
Im abgelaufenen Geschäftsjahr 2025 hat die VPV-LAG ALM-Studien durchgeführt. Zur Bewertung der Kapitalanlage und der Marktrisiken wird ein eigens entwickeltes Szenario herangezogen. Die Annahmen dieses Szenarios legt die Geschäftsleitung in Abstimmung mit den Fachbereichen und dem Advisor, der Landesbank Baden-Württemberg, Stuttgart, fest. Sie bilden gleichermaßen die Basis für die MFP. Insbesondere wird die anhand der langfristigen Kapitalanlageallokation motivierte Investmentstrategie berücksichtigt. Die sich aus den Studien ergebenden Projektionen sind wesentliche Entscheidungsgrundlagen für die etwaige Anpassung und Umsetzung der Strategie und ermöglichen, die Marktrisiken des Kapitalanlagebestandes zu analysieren. Die Prozesse und die dazugehörigen Ergebnisse der ALM-Studien sind eng mit den Prozessen des Kapitalanlagemanagements inkl. der SAA verknüpft, so dass marktnahe Inputdaten für die ALM-Studien zur Verfügung stehen und auch deren Ergebnisse direkt in die Kapitalanlagestrategie einfließen können. So wird sichergestellt, dass einerseits die Risiken nicht unterschätzt werden und andererseits sich bietende Chancen im Rahmen der Risikotragfähigkeit genutzt werden können. Bei der modellgestützten Formulierung der Kapitalanlagestrategie wird zudem großer Wert auf eine sachgerechte Modellierung der spezifischen Risiken unterschiedlicher Anlageklassen und eine realitätsnahe Abbildung tatsächlicher historischer Krisensituationen gelegt. Hierzu werden neben internen Experteneinschätzungen zusätzlich Parameter-Prognosen und Performance-Einschätzungen von externen Drittanbietern eingeholt.

Insgesamt dominiert das Marktrisiko das Risikoprofil der VPV-LAG. Die Risiken resultieren dabei zunächst unmittelbar aus den Auswirkungen der Kapitalmarktentwicklungen auf die Vermögenswerte, auf die im Folgenden näher eingegangen wird. Im Anschluss werden die verschiedenen Effekte der vt. Verpflichtungen auf die Marktrisiken näher beleuchtet.

Den nachfolgenden Abbildungen sind die Marktrisiken sowie die Exposures der verschiedenen Marktrisiken für die VPV-LAG zu entnehmen. Dabei sind sämtliche Vermögenswerte sowohl des Direktbestandes als auch der verschiedenen Fonds den spezifischen Marktrisiken zugeordnet. Es ist zu beachten, dass mehrere Risikoexponierungen für ein einzelnes Investment bestehen können. So unterliegen insbesondere festverzinsliche Titel sowohl dem Zinsänderungs- als auch dem Spread-Risiko.

VPV-LAG Standardformel Planszenario VART		2025
Marktrisiko Netto [TEUR]		IST
Zinsrisiko		20.894
Aktienrisiko		52.684
Immobilienrisiko		30.131
Spread-Risiko		14.034
Konzentrationsrisiko		1.566
Fremdwährungsrisiko		1.577
Diversifikation		-29.629
Marktrisiko		91.257

Exposure der Kapitalanlage in Marktwerten nach Risikoarten zum 31.12.2025 [TEUR]

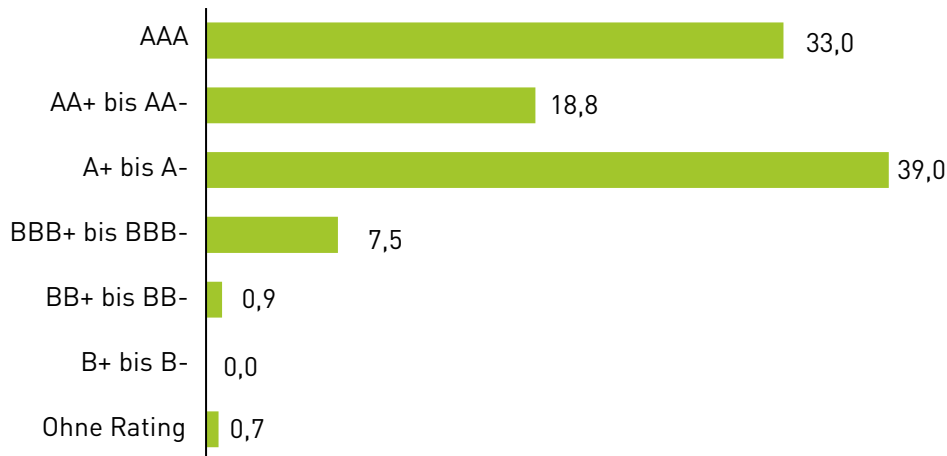


*Basisschockszenario bei Typ-1 niedriger als bei Typ-2

Die Exposure des Spread-Risikos und des Zinsrisikos sind entsprechend hoch, da der Kapitalanlagenbestand hauptsächlich aus festverzinslichen Wertpapieren besteht. Aufgrund der hohen Solvenzkapitalanforderung auf Aktien sowie der Auswirkung auf die vt. Verpflichtungen des index- und fondsgebundenen Geschäftes (FLV/FRV) ist das Aktienrisiko trotz eines moderaten Exposures das dominierende Marktrisiko. Das Immobilienrisiko und das Aktienrisiko sind entscheidende Auslöser, die zu einem Rückgang der Marktwerte der Aktiva und damit zu einer Belastung der Eigenmittel führen können. Das Spread-Risiko wird durch pro Ratingklasse und pro Emittent vergebene Limite kontrolliert, deren Einhaltung das Kapitalanlage- und Risikocontrolling mit Unterstützung eines externen Dienstleisters überwacht.

Die nachfolgende Abbildung verdeutlicht, dass die VPV-LAG hauptsächlich in Anlagen guter Bonität investiert ist. Dadurch kann die Kreditqualität der Kapitalanlagen weiterhin hochgehalten werden. Die Maßnahmen der VPV-LAG zur Minderung der Liquiditätsrisiken (Kapitel C.4) führen indes dazu, dass die Materialisierung des Zins- und Spread-Risikos effektiv reduziert werden kann.

Rating Direktbestand zum 31.12.2025 [%]



Das Immobilienrisiko, Aktienrisiko und Fremdwährungsrisiko resultieren dabei vorrangig aus indirekten Investments in Fonds. Die VPV-LAG hat diese Investments in der Vergangenheit ausgebaut, um den Kapitalanlagemix breiter zu streuen und den versicherungsseitig begründeten Renditeanforderungen zu genügen. Auch 2025 gab es weitere Zukäufe in diesen Anlageklassen. Für eine adäquate Risikoeinschätzung der Fonds wird gegebenenfalls auf externe Drittanbieter zurückgegriffen. Im Direktbestand hält die VPV-LAG weder Aktien noch Titel in Fremdwährungen und nur eine Immobilie zur Eigennutzung. Diese Risiken betreffen überwiegend Investments in Fonds und unterliegen einer regelmäßigen Kontrolle durch Outsourcing-Partner. Das Exposure des Fremdwährungsrisikos ist durch den Einsatz einer rollierenden Wertsicherung deutlich reduziert.

Neben den unmittelbaren Marktrisiken aus der Kapitalanlage kommen den vt. Verpflichtungen hierbei ebenfalls eine zentrale Rolle zu. Ein wesentliches Risiko aus klassischen Lebensversicherungsverträgen besteht im Versprechen einer Zinsgarantie über die gesamte Vertragslaufzeit. Das Risiko besteht darin, dass die garantierte Mindestverzinsung nicht durch Nettokapitalerträge gedeckt werden kann. Bei der Lebensversicherung wirken die speziellen Mechanismen der Beteiligung der Versicherungsnehmer insbesondere am Kapitalanlageergebnis. Die Versicherungsnehmer profitieren von positiven Kapitalmarktentwicklungen, tragen aber ebenso einen beachtlichen Teil der Risiken in Form einer verringerten zukünftigen Überschussbeteiligung. Aufgrund der Mindestzuführungsverordnung verbleibt das größere Risiko bei der VPV-LAG. Bei Produkten, wie den dynamischen Hybridprodukten, tragen die Versicherungsnehmer grundsätzlich sowohl Chancen als auch Risiken mit. Die Effekte der vt. Verpflichtungen auf das Marktrisiko insgesamt sind vielschichtig und können sich abhängig von der aktuellen Marktsituation sowohl risikoverstärkend als auch risikomindernd auswirken.

Die VPV-LAG hat im abgelaufenen Geschäftsjahr 2025 verschiedene Sensitivitätsberechnungen mit Stichtag 31.12.2025 unter Verwendung von Volatility Adjustment hinsichtlich des Spread-Risikos, des Immobilienrisikos, des Aktienrisikos und des Zinsänderungsrisikos durchgeführt.

Zunächst wurde eine Sensitivität hinsichtlich des Spreadrisikos betrachtet. Hierzu wurde sowohl ein Anstieg als auch ein Rückgang der Spreads um jeweils 50 Basispunkte hinsichtlich der Auswirkung auf die Solvenzsituation analysiert. Dabei wird angenommen, dass die Struktur des Anleihenportfolios insbesondere hinsichtlich der Verteilung auf Ratingkategorien, Laufzeiten und Länder beibehalten wird. Nach Berücksichtigung der risikomindernden Wirkung durch die zukünftige Überschussbeteiligung (ZÜB) und der Diversifikationseffekte innerhalb des Marktrisikos sowie innerhalb der Basissolvenzkapitalanforderung (BSCR) verringert sich die Solvenzquote um 17 %-Punkte bzw. steigt um 16 %-Punkte.

Für das Immobilienrisiko wurde ein Rückgang der Marktwerte der Immobilien von 15 % untersucht. Dabei wurde angenommen, dass die Struktur des Immobilienportfolios beibehalten wird. Als Ergebnis wird ein Rückgang der Solvenzquote von 56 %-Punkten beobachtet.

Ebenso wurde analysiert, wie sich ein Rückgang der Marktwerte der handelbaren Eigenkapitalinstrumente um 30 % auf die Solvenzsituation auswirkt. Dabei wurde eine unveränderte Struktur der handelbaren Eigenkapitalinstrumente unterstellt. Hierbei ergibt sich ein Rückgang der Solvenzquote von 15 %-Punkten.

Zur Untersuchung der Zinssensitivität wurden Parallelverschiebungen der Zinsstrukturkurve um 100 Basispunkte nach oben respektive nach unten je vor Extrapolation auf die Ultimate Forward Rate untersucht. Dabei steigt die Solvenzquote um 13 %-Punkte bzw. fällt um 28 %-Punkte.

Die Sensitivitäten bestätigen insgesamt die Kapitalmarktabhängigkeit der Solvenzsituation der VPV-LAG unter Solvency II. Die teils asymmetrischen Auswirkungen der Sensitivitäten resultieren dabei vorrangig aus den Effekten der zukünftigen Überschussbeteiligung.

VPV-SAG

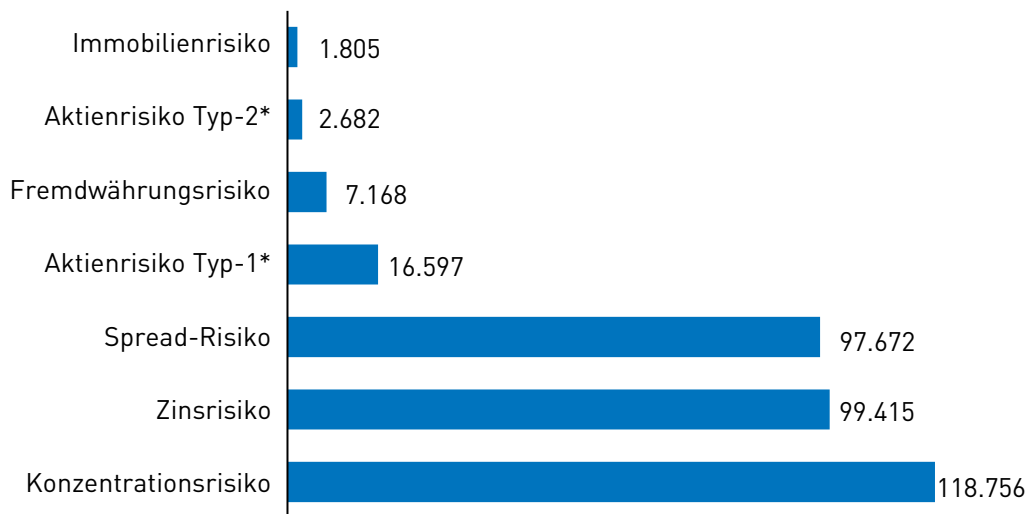
Im abgelaufenen Geschäftsjahr 2025 hat die VPV-SAG ALM-Studien durchgeführt. Zur Bewertung der Kapitalanlagen und der Marktrisiken wird ein eigens entwickeltes Szenario herangezogen. Die Annahmen dieses Szenarios legt die Geschäftsleitung in Abstimmung mit den Fachbereichen und dem Advisor, der Landesbank Baden-Württemberg, Stuttgart, fest. Sie bilden gleichermaßen die Basis für die MFP. Insbesondere wird die anhand der langfristigen Kapitalanlageallokation motivierte Investmentstrategie berücksichtigt. Die sich aus den Studien ergebenden Projektionen sind wesentliche Entscheidungsgrundlagen für die etwaige Anpassung und Umsetzung der Strategie und ermöglichen, die Marktrisiken des Kapitalanlagebestandes zu analysieren. Die Prozesse und die dazugehörigen Ergebnisse der ALM-Studien sind eng mit den Prozessen des Kapitalanlagemanagements inkl. der SAA verknüpft, so dass marktnahe Inputdaten für die ALM-Studien zur Verfügung stehen und auch deren Ergebnisse direkt in die Kapitalanlagestrategie einfließen können. So wird sichergestellt, dass einerseits die Risiken nicht unterschätzt werden und andererseits sich bietende Chancen im Rahmen der Risikotragfähigkeit genutzt werden können. Bei der modellgestützten Formulierung der Kapitalanlagestrategie wird zudem großer Wert auf eine sachgerechte Modellierung der spezifischen Risiken unterschiedlicher Anlageklassen und eine realitätsnahe Abbildung tatsächlicher historischer Krisensituationen gelegt. Hierzu werden neben internen Experteneinschätzungen zusätzlich Parameter-Prognosen und Performance-Einschätzungen von externen Drittanbietern eingeholt.

Das Marktrisiko nimmt nach dem vt. Risiko den größten Bestandteil des Risikos der VPV-SAG ein.

Den nachfolgenden Abbildungen sind die Marktrisiken sowie das Exposure der verschiedenen Marktrisiken für die VPV-SAG zu entnehmen.

VPV-SAG Standardformel Planszenario	2025
Marktrisiko Brutto=Netto [TEUR]	IST
Zinsrisiko	2.011
Aktienrisiko	8.986
Immobilienrisiko	451
Spread-Risiko	3.726
Konzentrationsrisiko	1.159
Fremdwährungsrisiko	244
Diversifikation	-3.924
Marktrisiko	12.654

Exposure der Kapitalanlage in Marktwerten nach Risikoarten zum 31.12.2025 [TEUR]



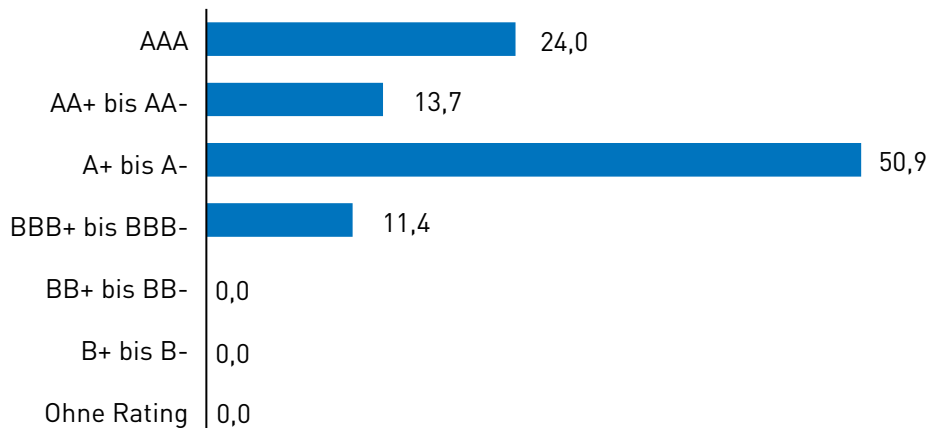
*Basisschockszenario bei Typ-1 niedriger als bei Typ-2

Aufgrund der hohen Solvenzkapitalanforderung für Aktieninvestments ist das Aktienrisiko, trotz eines moderaten Exposures, das dominierende Marktrisiko. Das Exposure des Spread-Risikos dagegen ist sehr hoch, da der Kapitalanlagenbestand hauptsächlich aus festverzinslichen Wertpapieren besteht. Das Aktienrisiko sowie das Spread-Risiko sind entscheidende Ursachen, die zu einem Rückgang der Marktwerte der Aktiva und damit zu einer Belastung der Eigenmittel führen können.

Kapitalanlageexperten der VPV-SAG wählen die Aktieninvestments, unterstützt durch die Beratung externer Anbieter, sorgfältig aus. Die VPV-SAG spricht sich gegen eine statische Absicherung des Aktienrisikos aus. Stattdessen erfolgt ein enges Monitoring der Investments und des Marktes zum punktuellen Einsatz von Wertsicherungsinstrumenten. Vor dem Hintergrund der gewünschten regelmäßigen Dividendenerträge und der langfristig ausgerichteten Buy-and-Maintain-Strategie hat die VPV-SAG im Geschäftsjahr 2025 auf eine Sicherung gegen Kursschwankungen der Aktien verzichtet. Das Spread-Risiko wird durch pro Ratingklasse und pro Emittent vergebene Limite kontrolliert, deren Einhaltung das Kapitalanlage- und Risikocontrolling mit Unterstützung eines externen Dienstleisters überwacht.

Wie aus der nachfolgenden Abbildung ersichtlich wird, ist die VPV-SAG hauptsächlich in Anlagen guter Bonität investiert. Dadurch kann die Kreditqualität der Kapitalanlagen weiterhin hochgehalten werden. Die Maßnahmen der VPV-SAG zur Minderung der Liquiditätsrisiken (Kapitel C.4) führen indes dazu, dass die Materialisierung des Zins- und Spread-Risikos effektiv reduziert werden kann.

Rating Direktbestand zum 31.12.2025 [%]



Des Weiteren ist die VPV-SAG den Risiken aus Zinsänderungen, Immobilien sowie Fremdwährungen ausgesetzt. Das Zinsanstiegsrisiko ist dabei ein wesentliches Marktrisiko aufgrund des hohen Anteils an festverzinslichen Kapitalanlagen. Das Zinsrückgangsrisiko ist hingegen aufgrund des kleinen Bestands an Unfallrenten und der vorwiegend kurzen Laufzeit der vt. Verpflichtungen insgesamt unwesentlich. Die Fondsinvestments inkl. der Immobilienfonds der VPV-SAG unterliegen jeweils einem gesonderten Management. Fremdwährungsrisiken unterliegen einer regelmäßigen Kontrolle durch das Kapitalanlagen- und Risikocontrolling sowie externe Assetmanager.

Die VPV-SAG hat zum 31.12.2025 verschiedene Sensitivitätsberechnungen hinsichtlich des Spread- und Aktienrisikos durchgeführt. Zunächst wurde eine Schwankung der dem Spread-Risiko zugrunde liegenden Marktwerte untersucht. Hierzu wurde sowohl ein Anstieg als auch ein Rückgang der Marktwerte um jeweils 5 % hinsichtlich der Auswirkung auf die Solvenzsituation analysiert. Dabei wird angenommen, dass die Struktur des Anleihenportfolios insbesondere hinsichtlich der Verteilung auf Ratingkategorien, Laufzeiten und Länder beibehalten wird. Es zeigt sich erwartungsgemäß eine korrespondierende und symmetrische Auswirkung auf die Eigenmittel: die Solvenzquote steigt, respektive fällt um ca. 8%-Punkte. Der Anstieg fällt höher aus als die Schwankung der Marktwerte. Dies erklärt sich durch den hohen Anteil des Bondportfolios am Kapitalanlagebestand, der die Eigenmittel deutlich übersteigt. Des Weiteren wurde analysiert, wie sich eine Schwankung des Spread-Risikos ohne Veränderung der Marktwerte auf die Solvenzsituation auswirkt. Dabei wurde sowohl ein Anstieg als auch ein Rückgang des Spread-Risikos um jeweils 20 % unterstellt. Auch hier zeigt sich erwartungsgemäß eine symmetrische Auswirkung auf die Solvenzsituation. Nach Berücksichtigung der Diversifikationseffekte innerhalb des Marktrisikos sowie innerhalb der Basissolvenzkapitalanforderung (BSCR) verbleiben näherungsweise 30 % der Risikoveränderung, die sich mit einem Rückgang bzw. Anstieg von ca. 1%-Punkt auf die Solvenzquote auswirken.

Für das Aktienrisiko wurden analog zum Spread-Risiko Schwankungen hinsichtlich der Marktwerte untersucht. Für die dem Aktienrisiko zugrunde liegenden Marktwerte wurde sowohl ein Anstieg der Marktwerte als auch ein Rückgang der Marktwerte um jeweils 20 % hinsichtlich der Auswirkung auf die Solvenzsituation analysiert. Dabei wird angenommen, dass die Struktur des Aktienportfolios beibehalten wird. Als Ergebnis wird in der Solvenzquote ein Anstieg bzw. ein Rückgang von ca. 7%-Punkten beobachtet.

VPV-VVaG

Die Vermögenswerte des VPV-VVaG bestehen fast ausschließlich aus Beteiligungen an den Tochtergesellschaften im Konzern. Diese Beteiligungen werden als strategische Beteiligungen im Aktienrisiko innerhalb des Marktrisikos gestresst.

Das Aktienrisiko dominiert das Risikoprofil des VPV-VVaG als Muttergesellschaft im Konzern ganz entscheidend. Die Kontrolle und Steuerung der Beteiligungen erfolgt im Zuge des Kapitalmanagements und der wertorientierten Steuerung der Tochtergesellschaften.

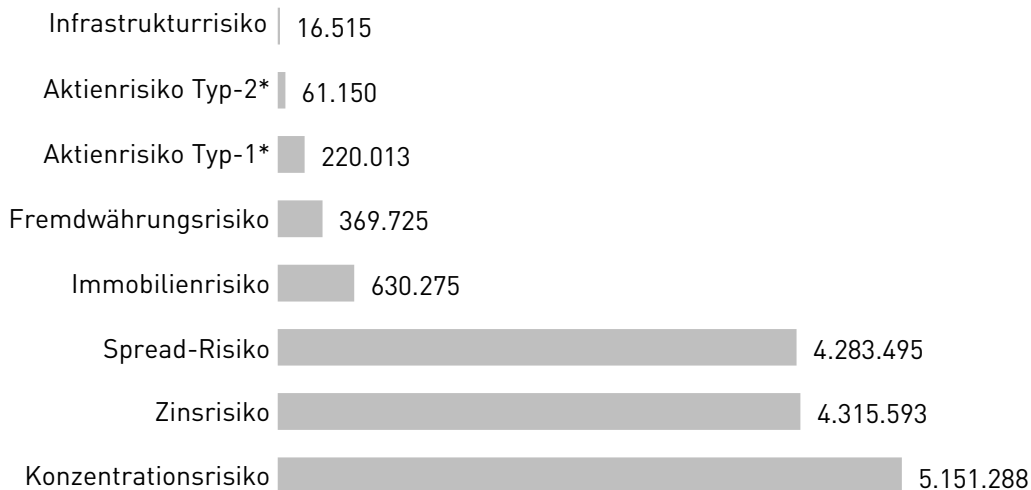
Als Stresstest wird ein massiver Rückgang der Marktwerte der Tochtergesellschaften betrachtet. Hierzu wird konkret ein Rückgang des Marktwerts der VPV-Holding um knapp 79% unterstellt. Während somit ein starker Rückgang der Eigenmittel zu verzeichnen ist, sinkt auch das verbleibende Beteiligungsrisiko nach einem solchen Schockereignis. Des Weiteren sind die Anpassungen der latenten Steuern in der Bilanz sowie die risikomindernde Wirkung der latenten Steuern auf die Solvenzkapitalanforderung (SCR) zu berücksichtigen. Während die risikomindernde Wirkung der latenten Steuern geringer ausfällt, zeigt sich eine deutliche Entlastung der Eigenmittel aufgrund der Anpassung der latenten Steuern im Stressszenario. Insgesamt übersteigt die SCR-Bedeckung im Stressszenario die Solvenzquote zum 31.12.2025 um ca. 80%-Punkte. Die hohe Solvabilitätsbedeckung des VPV-VVaG bleibt somit unberührt.

VPV-Gruppe

Das Marktrisiko der VPV-Gruppe setzt sich im Wesentlichen aus den aggregierten Marktrisiken der VPV-LAG, der VPV-SAG sowie aus den Zinsänderungsrisiken der Pensionsrückstellungen der VPV-Holding zusammen. Das Marktrisiko des VPV-VVaG wird hingegen nahezu vollständig konsolidiert, da es sich im Wesentlichen um die Beteiligungsrisiken der Tochterunternehmen handelt. Den nachfolgenden Abbildungen sind die Marktrisiken sowie das Exposure der verschiedenen Marktrisiken für die Gruppe zu entnehmen.

VPV-Gruppe Standardformel Planszenario VART	2025
Marktrisiko Netto [TEUR]	IST
Zinsrisiko	20.441
Aktienrisiko	60.877
Immobilienrisiko	30.582
Spread-Risiko	17.769
Konzentrationsrisiko	2.848
Fremdwährungsrisiko	1.821
Diversifikation	-32.050
Marktrisiko	102.289

Exposure der Kapitalanlage in Marktwerten nach Risikoarten zum 31.12.2025 [TEUR]



*Basisschockszenario bei Typ-1 niedriger als bei Typ-2

Die VPV-Gruppe begegnet den Marktrisiken im Rahmen der Kapitalanlagestrategie durch eine langfristig orientierte und gut diversifizierte Anlagepolitik, die regelmäßig anhand von ALM-Studien und der SAA überprüft wird. Die Anlagepolitik der VPV ist primär auf die nachhaltige Steigerung der Risikotragfähigkeit ausgerichtet. Dabei steht der Grundsatz, eine größtmögliche Sicherheit und Rentabilität bei jederzeitiger Liquidität der Anlagen zu gewährleisten, stets im Vordergrund. Die VPV legt im Rahmen der Anlagerichtlinien großen Wert auf die Diversifikation der Kapitalanlagen, um das unsystematische Risiko zu minimieren und die Risiko-Ertrags-Relation zu verbessern.

Im Bereich der Kapitalanlagen ist durch entsprechende Anlagerichtlinien ausreichend Vorsorge zur Reduktion von Konzentrationsrisiken getroffen worden. Diese können daher als unwesentlich eingestuft werden. Bei Überschreitung der vorgegebenen Limite und Schwellenwerte wird ein Eskalationsverfahren gestartet, entsprechende Maßnahmen folgen unmittelbar.

Die Kapitalanlagestrategie und der Umgang der VPV-Gruppe mit den Marktrisiken entsprechen insgesamt dem Grundsatz der unternehmerischen Vorsicht und gehen konform mit der Geschäfts- und Risikostrategie der VPV. Gemäß obigen Ausführungen ist die VPV in der Lage, ihre Risiken umfangreich zu überwachen und zu steuern. Der Grundsatz, eine größtmögliche Sicherheit und Rentabilität bei jederzeitiger Liquidität der Anlagen zu gewährleisten, steht in Einklang mit den Zielen der Kapitalanlagestrategie. Die Kapitalanlage erfolgt stets im besten Interesse der Versicherungsnehmer, so dass keine Interessenskonflikte entstehen können. Zusätzlich gewährleisten die Kontrollen des Verantwortlichen Aktuars den Schutz der Versicherungsnehmer der Einzelgesellschaften. Die Wertsicherungsinstrumente innerhalb der Fonds dienen zur Risikominderung sowie zu einer effizienten Portfolioverwaltung. Risikokonzentrationen werden effektiv vermieden.

C.3 Kreditrisiko

Das Kreditrisiko subsumiert das Gegenparteiausfallrisiko, das Spread-Risiko sowie Marktrisikokonzentrationen. Das Gegenparteiausfallrisiko bezeichnet das Risiko eines Verlustes oder einer nachteiligen Finanzlage, das sich direkt oder indirekt aus Verschlechterungen der Bonität von Wertpapieremittenten, Gegenparteien oder anderen Schuldnern ergibt. Das Spread-Risiko und Marktrisikokonzentrationen werden innerhalb des Kapitels C.2 zum Marktrisiko behandelt. Hiermit wird eine Konsistenz zu den unter Kapitel E beschriebenen Solvenzkapitalanforderungen hergestellt.

Für die VPV besteht das Gegenparteiausfallrisiko im Wesentlichen aus Forderungen gegenüber Rückversicherern, aus Derivaten und Bankguthaben sowie gegenüber Versicherungsnehmern und -vermittlern bei den Tochterunternehmen. Insgesamt ist die VPV mit einem geringen Gegenparteiausfallrisiko konfrontiert. Der proportionale Anteil am BSCR liegt bei ca. 1 %.

Zur Eingrenzung des Ausfallrisikos aus Derivaten und Bankguthaben sind die Helaba Invest Kapitalanlagegesellschaft mbH, Frankfurt, sowie die LBBW Asset Management Investmentgesellschaft mbH, Stuttgart, beauftragt, etablierte Banken mit gutem Rating auszuwählen.

Die Zusammenarbeit der VPV mit Rückversicherern basiert auf jahrelangen Erfahrungen. Die VPV konzentriert sich dabei auf Rückversicherer mit sehr guten Ratings und achtet gleichzeitig auf eine angemessene Diversifikation des Risikos. Aus diesem Grund stuft die VPV das Ausfallrisiko von Forderungen gegenüber Rückversicherern als sehr gering ein.

Dem Ausfallrisiko von Forderungen gegenüber Versicherungsnehmern und Versicherungsvermittlern begegnet die VPV durch ein effektives Forderungsmanagement und – soweit notwendig – durch zusätzliche Einzel- und Pauschalwertberichtigungen. Zur Begrenzung des Provisionsrückzahlungsrisikos werden u. a. Stornoreserven gebildet.

C.4 Liquiditätsrisiko

Unter Liquiditätsrisiken versteht die VPV die Gefahr, fälligen Zahlungsverpflichtungen nicht uneingeschränkt nachzukommen, bei Bedarf keine ausreichende Liquidität beschaffen oder aufgrund unzulänglicher Markttiefe oder Marktstörungen Geschäfte nicht oder nur mit Verlusten auflösen zu können (Liquidierbarkeitsrisiko).

Es muss jederzeit gesichert sein, dass die VPV ihren Zahlungsverpflichtungen nachkommen kann. Durch die durchgeführten ALM-Studien, die konzernweite Kapitalanlageplanung und die detaillierte Liquiditätsplanung ist die VPV in der Lage, kurzfristig und für viele Jahre im Voraus die über Kapitalerträge und Fälligkeiten erzeugte Liquidität sowohl zeitlich als auch quantitativ an den versicherungsseitigen Liquiditätsbedarf anzupassen und insbesondere die Differenz zwischen erhaltenen Beiträgen und Versicherungsleistungen ausgleichen zu können. Dies gilt auch dann, wenn alle Anleihen mit einem Kündigungsrecht nicht zum erwarteten Kündigungstermin zurückgezahlt werden sollten. Die Anlagepolitik verfolgt dabei stets das Ziel einer jederzeitigen und nachhaltigen Sicherstellung der Liquidität und der Vermeidung von Liquiditätsengpässen.

Bei der VPV-LAG wird zusätzlich im Rahmen der ALM-Studien über einen langen Anlagehorizont hinweg ein konsequentes Cash Flow-Matching betrieben, so dass langfristige Liquiditätslücken viele Jahre im Voraus bereits geschlossen werden.

Sollte bei den regelmäßigen Überprüfungen des Liquiditätsbedarfs ein Änderungsbedarf angezeigt werden, so passt die VPV ihre Anlagestruktur entsprechend an. Die detaillierte unterjährige Liquiditätsplanung ermöglicht zudem eine zielgenaue kurzfristige Liquiditätssteuerung. Im Berichtsjahr sind zu keiner Zeit Liquiditätsengpässe aufgetreten.

Ein Teil der Liquiditätssteuerung basiert auf nicht vorhersehbaren Ereignissen am Kapitalmarkt. Die VPV-LAG sieht sich hierbei einem Risiko ausgesetzt, das aus der Umschichtung von Sicherungsvermögen in Fondsguthaben und umgekehrt bei den dynamischen Hybridprodukten hervorgeht. Dieses Umschichtungsrisiko resultiert aus der Aufteilung des Sicherungsvermögens und des Fondsvermögens. Um diesem Risiko zu begegnen, hält die VPV-LAG einen Liquiditätspuffer vor. Darüber hinaus verfügt die VPV-LAG über einen nennenswerten Bestand an jederzeit veräußerbaren Staatsanleihen hoher Bonität und sonstigen marktgängigen Papieren, die zusätzlich zur Sicherstellung der Liquidität verkauft werden könnten. Das Umschichtungsrisiko wurde bei der VPV-LAG im Rahmen von Projektionsrechnungen analysiert und mit den entsprechenden Sicherungsmaßnahmen abgeglichen.

Die Prämienkalkulation folgt grundsätzlich der Maßgabe, dass die zu erwartenden Kosten und Leistungen gedeckt werden können. Darüber hinaus ist in der Kalkulation ein Gewinn berücksichtigt. Bei zukünftigen Prämien aus bestehenden Versicherungsverträgen handelt es sich um den bei künftigen Prämien einkalkulierten Gewinn. Dieser beträgt bei der VPV 102.433 TEUR.

C.5 Operationelles Risiko

Unter operationellen Risiken sind solche Gefahren zu verstehen, die aus der Unangemessenheit oder dem Versagen von internen (Kontroll-) Verfahren, Menschen und Systemen oder infolge extern getriebener Ereignisse (z. B. Systemausfall, Betrug, Fehler) entstehen können. Entsprechend dieser Kategorisierung werden bei der VPV speziell folgende vier Kriterien untersucht, aus denen operationelle Risiken entstehen können:

- Interne Prozesse
- Systeme (IT)
- Externe Ereignisse
- Beschäftigte

Rechtliche und steuerliche Risiken werden ebenfalls unter der Kategorie operationelle Risiken geführt und geprüft.

Den operationellen Risiken begegnet die VPV mit einem ursachenbezogenen Risikomanagement, einem konzernweiten Vorsorgesystem und einer engen Zusammenarbeit der Governancefunktionen. Das Vorsorgesystem dient ex ante zur Risikoreduktion und ex post zur Begrenzung der Auswirkungen eingetretener Risiken auf Prozesse und Systeme. Ein wesentlicher Bestandteil des Vorsorgesystems ist das GRC-Tool. Dieses Tool unterstützt die Kontrollaktivitäten im Rahmen des IKS und ermöglicht die Verknüpfung der Kontrollen mit den dazugehörigen Risiken, Maßnahmen und Prozessen. Im IKS sind auch Kontrollen zum Rechnungslegungsprozess hinterlegt. Das IKS wird in regelmäßigen Abständen auf Konsistenz und Vollständigkeit überprüft.

Die VPV sieht große Chancen in der zunehmenden Digitalisierung und Automatisierung. Gleichwohl haben Cyber-Risiken in den vergangenen Jahren stetig zugenommen. Grundlegend trägt die VPV der immer weiter steigenden Bedrohungslage durch eine angepasste Aufbauorganisation und durch personelle Kapazitätserhöhung Rechnung. Des Weiteren wurden Maßnahmen eingeleitet, die geeignet sein können, Angriffe auf die VPV erfolgreich abzuwehren. Diese sollen zukünftig weiter ausgebaut werden, um die Sicherheit vor Cyber-Vorfällen weiter zu erhöhen. Die VPV begrüßt die gesetzgeberischen Aktivitäten im Zusammenhang mit Risiken aus der Nutzung von Informations- und Kommunikationstechnologien, die sogenannten IKT-Risiken. Die Verordnung (EU) 2022/2554 über die digitale operationale Resilienz im Finanzsektor (DORA) macht Finanzdienstleistern Vorgaben für die Verbesserung der digitalen Resilienz. Die Aktivitäten zu diesen Anforderungen hat die VPV in einem konzernweiten Projekt gebündelt. Diese setzen direkt auf den im Rahmen des Informationssicherheitsmanagementsystems definierten und ergriffenen Maßnahmen auf. Hier hat sich die VPV an internationalen Standards sowie an Standards des Bundesamts für Sicherheit in der Informationstechnik orientiert. Um der Gefahrenlage grundsätzlich zu begegnen, hat die VPV zudem vor einigen Jahren die Stelle eines Informationssicherheitsbeauftragten geschaffen. Auf diese Weise werden alle Aktivitäten rund um das Thema Cyber-Sicherheit gebündelt. Der Informationssicherheitsbeauftragte steht in regelmäßigem Austausch mit dem Vorstand, um sich mit ihm gemeinsam zu der sich ständig verändernden Bedrohungssituation auszutauschen und angemessene Sicherheitsmaßnahmen zu eruieren.

Die aus der Unternehmensstrategie abgeleitete Personalstrategie umfasst u. a. vielfältige Aus- und Weiterbildungskonzepte sowie Sozialleistungen. Diese stellen Bindungsfaktoren für die VPV dar, mit denen den Risiken im Personalbereich begegnet und somit die Chance genutzt wird, erfahrene Mitarbeiter mit ihrem Know-how an die VPV zu binden.

Als Konsequenz aus dem Beitritt zum Verhaltenskodex des GDV für den Vertrieb von Versicherungsprodukten wird regelmäßig das Compliance Management System für den Vertrieb überprüft. Hierbei wurden die jeweiligen Verpflichtungen aus dem Verhaltenskodex dahingehend betrachtet, ob die vorhandenen Richtlinien, Prozesse und Kontrollen geeignet sind, die Verpflichtungen abzudecken und damit risikomindernd oder sogar risikovermeidend zu wirken.

Die gesetzgeberischen Aktivitäten und die aktuelle Rechtsprechung werden regelmäßig durch die Konzernrechtsabteilung und die Compliancefunktion beobachtet. Unterstützt werden diese durch ein vom GDV zur Verfügung gestelltes Rechtsmonitoring. Damit werden Auswirkungen von Änderungen im Rechtsumfeld der VPV identifiziert. Die VPV antizipiert die Rechtslage durch Mitarbeit in Gremien und Verbänden, um auf Chancen und Risiken aus Veränderungsimpulsen frühzeitig reagieren zu können. Die Fachbereiche werden bei rechtlichen Beratungen, Vertragsabschlüssen und Verhandlungen bei Bedarf durch die Konzernrechtsabteilung unterstützt.

Die Konzernsteuerabteilung beobachtet und überprüft stetig Änderungen der Steuergesetzgebung auf etwaigen Handlungsbedarf. Des Weiteren wirkt die Konzernsteuerabteilung auf die Einhaltung der steuerrechtlichen Verpflichtungen hin.

C.6 Andere wesentliche Risiken

Strategische Risiken können durch das Nichterreichen der strategischen Ziele, fehlerhafte Geschäftsentscheidungen und die sich daraus ergebenden negativen Folgen auf den Unternehmenswert entstehen. Sie können auch durch eine mangelnde Anpassungsfähigkeit an bestehende oder absehbare Umweltfaktoren entstehen. Das Chancenmanagement muss diese Möglichkeiten rechtzeitig aufzeigen, damit die richtigen strategischen Schlüsse und Entscheidungen getroffen werden können. Die VPV ermittelt, bewertet und kategorisiert die strategischen Risiken im konzerneinheitlichen Prozess der Risikoidentifikation. Sie unterliegen in diesem Prozess einer regelmäßigen Überprüfung. Die VPV begegnet diesen Risiken, indem sie u. a. die Unternehmensstrategie regelmäßig überprüft.

Reputationsrisiken sind Risiken, die sich aus einer potenziellen Schädigung des Rufs eines Unternehmens infolge einer negativen Wahrnehmung in der Öffentlichkeit ergeben können. Sie können sich damit direkt oder indirekt auf das zukünftige Geschäftsvolumen auswirken. Des Weiteren korrelieren sie in der Regel mit Risiken anderer Risikokategorien. Die VPV minimiert diese Risiken durch verantwortungsvolles und kundenorientiertes Handeln sowie durch wettbewerbsgerechte Produkte.

Nachhaltigkeitsrisiken, auch Environment-, Social- und Governance-Risiken (ESG-Risiken) genannt, sind eng mit den Reputationsrisiken verbunden. Der VPV Nachhaltigkeitsbeauftragte koordiniert die Umsetzung regulatorischer Anforderungen, treibt die Beachtung von ESG-Kriterien im Arbeitsalltag, bei Investitionen und betrieblichen Entscheidungen weiter voran und sensibilisiert die Mitarbeiter zu Nachhaltigkeitsthemen. Des Weiteren koordiniert er das Nachhaltigkeitsteam. So will die VPV Risiken minimieren, aber auch sich möglicherweise daraus ergebende Chancen nutzen und ihrer Verantwortung als Unternehmen gerecht werden.

Für Investitionen in Kapitalanlagen hat sich die VPV ESG-Kriterien auferlegt, die üblicherweise verwendete Vorgaben übersteigen. Um die CO₂-Bilanz in den nächsten Jahren kontinuierlich zu verbessern, ist in den Unternehmenszielen verankert, die CO₂-Gesamtemissionen jedes Jahr zu reduzieren. Die VPV plant, bis 2045 CO₂-neutral zu sein.

Auf lange Sicht kann der Klimawandel die Weltwirtschaft maßgeblich beeinflussen. Bereits heute beginnen sich erste Auswirkungen abzuzeichnen, die auf den Klimawandel zurückzuführen sind. Mittel- bis langfristig sollen diese Auswirkungen deutlich zunehmen. Mögliche Risiken entstehen dabei unmittelbar durch den Anstieg der Durchschnittstemperatur, steigende Meeresspiegel, zunehmende Hitzewellen und Dürren oder Extremwetterereignisse, aber auch indirekt durch Auswirkungen von beispielsweise Infektionskrankheiten. Dazu kommen Folgen wie Veränderungen in der

Klimapolitik. Die VPV beobachtet die Situation und mögliche Konsequenzen auf den VPV Konzern sehr genau.

Durch gezielte Investitionen kann die VPV einen Beitrag zu einer klimaresilienten Zukunft leisten. Dafür wird das Know-how des Nachhaltigkeitsteams genutzt. Eine ausführliche Darstellung des nachhaltigen Handelns und der Umgang mit den Auswirkungen des Klimawandels auf den VPV Konzern findet sich im Nachhaltigkeitsbericht.

C.7 Sonstige Angaben

Innerhalb des Konzerns existieren keine wesentlichen Risikokonzentrationen, die durch verschiedene Geschäfte von Konzerntochterunternehmen entstanden sind und dadurch die Solvabilität oder die Liquidität der VPV-Gruppe negativ beeinträchtigen können.

Jedoch hat die VPV-Gruppe aufgrund ihrer strategischen Ausrichtung, wie z. B. Versicherungsgeschäft und Vertrieb, unwesentliche Risikokonzentrationen. Diese Risikokonzentrationen werden regelmäßig überwacht bzw. durch Risikominderungsmaßnahmen reduziert.

D. Bewertung für Solvabilitätszwecke

D.1 Vermögenswerte

Struktur der Vermögenswerte

Aktiva [TEUR]	Solvency II	HGB	Abw.
31.12.2025	IST	IST	
Abgegrenzte Abschlusskosten	0	37.486	-37.486
Immaterielle Vermögenswerte	0	48.408	-48.408
Latente Steueransprüche	0	0	0
Immobilien, Sachanlagen und Vorräte für den Eigenbedarf	36.189	9.935	26.255
Anlagen (außer Vermögenswerte für Index- und Fondsgebundene Verträge)	5.022.717	5.045.703	-22.985
Anteile an verbundenen Unternehmen, einschließlich Beteiligungen	60.468	56.115	4.354
Aktien	12.803	9.576	3.228
Anleihen	3.289.046	3.375.821	-86.775
Organismen für gemeinsame Anlagen	1.619.177	1.562.980	56.197
Einlagen außer Zahlungsmitteläquivalente	41.223	41.212	11
Vermögenswerte für Index- und Fondsgebundene Verträge	1.024.208	1.023.850	358
Darlehen und Hypotheken	27.175	27.250	-75
Policendarlehen	5.017	5.017	0
Darlehen und Hypotheken an Privatpersonen	12.573	12.382	192
Sonstige Darlehen und Hypotheken	9.585	9.852	-267
Einforderbare Beträge aus Rückversicherungsverträgen von:	49.832	74.836	-25.004
Nicht-Leben und nach Art der Nicht-Leben betriebene Kranken	6.317	8.804	-2.487
Leben und nach Art der Leben betriebene Kranken außer Kranken und Index- und Fondsgebundene	43.515	66.032	-22.517
Depotforderungen	10.956	10.956	0
Forderungen gegenüber Versicherungen und Vermittlern	6.969	6.969	0
Forderung gegenüber Rückversicherern	9.987	3.259	6.728
Forderungen (Handel, nicht Versicherung)	19.055	19.055	0
Zahlungsmittel und Zahlungsmitteläquivalente	85.156	85.156	0
Sonstige nicht an anderer Stelle ausgewiesene Vermögenswerte	6.961	47.811	-40.851
Vermögenswerte	6.299.206	6.440.675	-141.469

Beschreibung der Bewertungsgrundlagen, Methoden und Hauptannahmen

Abgegrenzte Abschlusskosten [Aktivierte Abschlusskosten]

Aktivierte Abschlusskosten beinhalten Forderungen für Beiträge der Versicherungsnehmer, die geleistete, rechnungsmäßig gedeckte Abschlusskosten betreffen. Diese resultieren aus der Verrechnung des Anspruchs an die Versicherungsnehmer auf Tilgung der Abschlusskosten mit der Deckungsrückstellung (Zillmerverfahren).

Gemäß Solvency II ist eine Aktivierung von Abschlusskosten nicht zulässig.

Daher resultiert die Differenz zwischen der Solvenz- und Handelsbilanz in voller Höhe aus der handelsrechtlichen Berücksichtigung.

Immaterielle Vermögensgegenstände (Sonstige immaterielle Vermögenswerte)

Hierbei handelt es sich um entgeltlich erworbene immaterielle Vermögenswerte und geleistete Anzahlungen für immaterielle Vermögenswerte, insbesondere Software.

Nach Solvency II dürfen immaterielle Vermögenswerte nur ausgewiesen werden, wenn für diese ein aktiver Markt besteht. Dieser besteht für die handelsrechtlich bilanzierte Software nicht.

Handelsrechtlich werden immaterielle Vermögenswerte mit den Anschaffungskosten, vermindert um planmäßige Abschreibungen entsprechend der gewöhnlichen Nutzungsdauer, angesetzt.

Folglich besteht ein Bewertungsunterschied zwischen der Solvenz- und Handelsbilanz in Höhe des handelsrechtlichen Restbuchwertes zum Bilanzstichtag.

Latente Steueransprüche [Aktive latente Steuern]

In der Solvenzbilanz werden Steuerentlastungen, die sich bei den Vermögensgegenständen, Schulden und Rechnungsabgrenzungsposten aufgrund von Differenzen zur Steuerbilanz ergeben, als latente Steueransprüche angesetzt, sofern sich diese in späteren Geschäftsjahren voraussichtlich abbauen und dabei zu einer künftigen Steuerentlastung führen. Die latenten Steuern errechnen sich aus den temporären Differenzen zwischen den Vermögenswerten und Verbindlichkeiten der Solvenz- und Steuerbilanz. Bei Auslegungsfragen wird auf den internationalen Rechnungslegungsstandard IAS 12 zurückgegriffen. Die Differenzen werden mit dem kombinierten Steuersatz von 25,6 % bewertet. Der Steuersatz berücksichtigt bereits durch den Gesetzgeber beschlossene zukünftige Körperschaftsteuersatzsenkungen ab dem Jahr 2028. Latente Steuerschulden werden mit latenten Steueransprüchen saldiert. In der Solvenzbilanz liegt bei den latenten Steuern insgesamt ein Passivüberhang vor. Daher werden aktive latente Steuern in der Solvenzbilanz nicht ausgewiesen.

Im Zusammenhang mit den zeitlichen Bilanzierungsunterschieden zwischen den Handelsbilanzen und Steuerbilanzen der Einzelgesellschaften ergeben sich sowohl abzugsfähige als auch zu versteuernde temporäre Differenzen. Die umfangreichsten Abweichungen zwischen den handels- und steuerrechtlichen Wertansätzen ergeben sich bei den Bilanzpositionen Kapitalanlagen, Schadenrückstellungen und Pensionsrückstellungen, die zu aktiven latenten Steuern führen. Die umfangreichsten Abweichungen, die zu passiven latenten Steuern führen, ergeben sich bei der Bilanzposition Kapitalanlagen. Die Bewertung der temporären Differenzen erfolgt mit dem für das Geschäftsjahr geltenden kombinierten Steuersatz von 25,6 %. Von einem Ansatz aktiver latenter Steuern wird aufgrund des Wahlrechts gemäß § 274 Abs. 1 Satz 2 HGB abgesehen.

Immobilien und Sachanlagen für den Eigenbedarf [Sachanlagen]

Die überwiegend selbst genutzte Immobilie der Direktion Stuttgart wird in dieser Position ausgewiesen. Unter den Sachanlagen werden die Betriebs- und Geschäftsausstattung angesetzt.

Die Ermittlung der Zeitwerte für die Grundstücke und Gebäude erfolgt nach der Ertragswertmethode auf Basis eines Gutachtens aus dem Jahr 2025.

Handelsrechtlich erfolgt die Bewertung für die Immobilie zu Anschaffungs- bzw. Herstellungskosten, vermindert um planmäßige und ggf. außerplanmäßige Abschreibungen.

Für die Sachanlagen wurde in der Solvenzbilanz aus Wesentlichkeitsgründen der handelsrechtliche Wert angesetzt. Die handelsrechtliche Bewertung erfolgt zu Anschaffungskosten unter Berücksichtigung der steuerlich zulässigen linearen Abschreibungen. Geringwertige Wirtschaftsgüter im Sinne von § 6 Abs. 2 EStG, deren Anschaffungskosten den Betrag von 800 EUR netto nicht übersteigen, werden im Jahr der Anschaffung voll abgeschrieben.

Die handelsrechtlichen Buchwerte liegen unter dem Zeitwert nach Solvency II. Die Reserven resultieren in voller Höhe aus dem höheren Zeitwert der Immobilie der Direktion Stuttgart.

Anlagen (außer Vermögenswerte für Index- und Fondsgebundene Verträge) [Kapitalanlagen]*Anteile an verbundenen Unternehmen, einschließlich Beteiligungen [Beteiligungen]*

Unter den Beteiligungen werden direkt gehaltene Beteiligungen ausgewiesen. Des Weiteren weist dieser Posten die Beitragsumlage Protektor sowie zwei Immobilienfonds nach luxemburgischem Recht aus, an dem die VPV mehr als 20% der Anteile hält.

Für die nicht konsolidierten Anteile an verbundenen Unternehmen und die Beteiligungen entspricht der Zeitwert dem Buchwert. Handelsrechtlich sind die Anteile an verbundenen Unternehmen, die nicht in den Konzernabschluss einbezogen werden, und Beteiligungen zu fortgeführten Anschaffungskosten bilanziert.

Für die Beteiligung an der Protektor Lebensversicherungs-AG, Berlin, entspricht der Zeitwert dem anteiligen Eigenkapital. Die Bilanzierung in der Handelsbilanz erfolgt in gleicher Höhe mit den fortgeführten Anschaffungskosten. Dadurch ergeben sich zum Stichtag keine Bewertungsunterschiede.

Des Weiteren wird unter den Beteiligungen die Beitragsumlage Protektor ausgewiesen. Als Zeitwert wird der von Protektor ermittelte Wert angesetzt. Die Bilanzierung in der Handelsbilanz erfolgt zu Anschaffungskosten. Durch den Bewertungsunterschied ergeben sich zum Stichtag stille Reserven.

Die in dieser Position enthaltenen Immobilienfonds werden in der Solvenzbilanz mit dem Net-Asset-Value (NAV) zum Stichtag bzw. mit dem letzten verfügbaren Wert angesetzt. Dieser wird jeweils anhand des von der Kapitalverwaltungsgesellschaft (KVG) übermittelten Rücknahmewerts zum Stichtag ermittelt.

In der Handelsbilanz werden die dem Anlagevermögen zugeordneten Immobilienfonds nach luxemburgischem Recht mit den Anschaffungskosten angesetzt. Diese werden vermindert um Abschreibungen gemäß § 341 b Abs. 2 HGB i. V. m. § 253 Abs. 3 Satz 5 HGB nach dem gemilderten Niederstwertprinzip. Das Wertaufholungsgebot gemäß § 253 Abs. 5 Satz 1 HGB wird beachtet.

Die Bewertungsunterschiede der Fondsanteile werden überwiegend durch abweichende Zeitwerte der von dem Fonds gehaltenen Immobilien bestimmt. Die Zeitwerte der Immobilien werden mittels Wertgutachten oder Discounted Cash Flow (DCF) Verfahren ermittelt. Entsprechend entstehen auf Fondsebene stille Reserven oder stille Lasten.

Aktien

Aktiva [TEUR]	Solvency II	HGB	Abw.
31.12.2025	IST	IST	
Aktien	12.803	9.576	3.228
Aktien - notiert	12.803	9.576	3.228
Aktien - nicht notiert	0	0	0

Die Aktien betreffen getätigte Investitionen in ein Aktienportfolio. Es handelt sich hierbei um notierte Aktien.

In der Solvenzbilanz wird der Zeitwert der Aktien gemäß § 56 RechVersV anhand von Börsenkursen zum Bilanzstichtag ermittelt.

In der Handelsbilanz werden Aktien, soweit diese dem Anlagevermögen zugeordnet sind, mit den fortgeführten Anschaffungskosten gemäß § 341b Abs. 2 HGB i. V. m. § 253 Abs. 1 und 3 HGB, im Falle einer dauerhaften Wertminderung mit dem niedrigeren beizulegenden Wert, bilanziert.

Insofern ergeben sich zwischen der Solvenz- und Handelsbilanz entsprechende Bewertungsunterschiede.

Anleihen [Wertpapiere]

Aktiva [TEUR] 31.12.2025	Solvency II IST	HGB IST	Abw.
Anleihen	3.289.046	3.375.821	-86.775
Staatsanleihen	1.439.677	1.457.293	-17.615
Unternehmensanleihen	1.849.369	1.918.528	-69.160

– Staatsanleihen und Unternehmensanleihen

In der Position Staatsanleihen werden alle Wertpapiere der handelsrechtlichen Bilanzpositionen Inhaberschuldverschreibungen und andere festverzinsliche Wertpapiere, Namensschuldverschreibungen, Schuldscheinforderungen und -darlehen ausgewiesen, die von öffentlicher Hand begeben werden, sei es von Zentralstaaten/Bundesstaaten, supranationalen staatlichen Institutionen, multinationalen Entwicklungsbanken, Regionalregierungen oder Kommunalverwaltungen. Ebenfalls werden in dieser Position Anleihen mit Staatsgarantie erfasst.

In der Position Unternehmensanleihen werden alle Wertpapiere der handelsrechtlichen Bilanzpositionen Inhaberschuldverschreibungen und andere festverzinsliche Wertpapiere, Namensschuldverschreibungen und Schuldscheinforderungen und -darlehen ausgewiesen, die von Finanz- und Industrieunternehmen begeben werden bzw. nicht der Position Staatsanleihen zuzuordnen sind.

Für liquide börsennotierte Anleihen wird in der Solvenzbilanz der Börsenkurs zzgl. Stückzinsen zum Stichtag angesetzt. Für alle anderen Papiere wird der Wert anhand von Zinsstrukturkurven unter Berücksichtigung von Emittentenspreads zzgl. Stückzinsen ermittelt.

In der Handelsbilanz erfolgt der Wertansatz für Inhaberschuldverschreibungen und andere festverzinsliche Wertpapiere, soweit diese im Anlagevermögen gehalten werden, gemäß § 341 b HGB mit den fortgeführten Anschaffungskosten, im Falle einer dauerhaften Wertminderung abzgl. Abschreibungen. Die Differenz zwischen Anschaffungskosten und Rückzahlungsbetrag wird linear über die Laufzeit aufgelöst. Einen Sonderfall hierzu bilden Nullkuponanleihen, für die die Differenz zwischen Anschaffungskosten und Rückzahlungsbetrag unter Anwendung der Effektivzinsmethode über die Laufzeit verteilt wird. Die dem Umlaufvermögen zugeordneten Wertpapiere werden mit den Anschaffungskosten bzw. den niedrigeren Marktwerten bewertet. Das Wertaufholungsgebot gemäß § 253 Abs. 5 Satz 1 HGB wird beachtet. Für die Bewertung der auf fremde Währungen lautenden Inhaberschuldverschreibungen und anderer festverzinslicher Wertpapiere wird gemäß § 256 a HGB der Wert in Originalwährung zum fortgeführten Devisenanschaffungskurs in Euro umgerechnet. Die Namensschuldverschreibungen, Schuldbuchforderungen und Schuldscheindarlehen werden gemäß § 341 c HGB mit den fortgeführten Anschaffungskosten bilanziert. Die Differenz zwischen Anschaffungskosten und Rückzahlungsbetrag wird linear über die Laufzeit aufgelöst. Einen Sonderfall hierzu bilden Nullkuponanleihen, für die die Differenz zwischen Anschaffungskosten und Rückzahlungsbetrag unter Anwendung der Effektivzinsmethode über die Laufzeit verteilt wird.

Die Bewertungsunterschiede sind überwiegend dadurch begründet, dass das Zins- bzw. Spreadniveau zum Bewertungsstichtag im Vergleich zum Erwerbszeitpunkt abweicht. Bei einem Zinsanstieg entstehen stille Lasten bzw. bei einem Zinsrückgang stille Reserven. Entsprechend bestehen bei einer Spreadausweitung stille Lasten bzw. bei einer Spreadeinengung stille Reserven. Zum Bewertungsstichtag ergeben sich aufgrund des aktuellen Zins- und Spreadniveaus bei den Staats- und Unternehmensanleihen stille Lasten. Außerdem werden die in der Solvenzbilanz enthaltenen Stückzinsen handelsrechtlich in der Position „Sonstige nicht an anderer Stelle ausgewiesene Vermögenswerte“ berücksichtigt.

Organismen für gemeinsame Anlagen [Investmentfonds]

Aktiva [TEUR]	Solvency II	HGB	Abw.
31.12.2025	IST	IST	
Organismen für gemeinsame Anlagen	1.619.177	1.562.980	56.197
Immobilienfonds	406.561	393.754	12.807
Rentenfonds und Sonstige	1.212.616	1.169.226	43.390

– Immobilienfonds

In dieser Position werden Immobilienfonds ausgewiesen, die nach ihrer rechtlichen Ausgestaltung nicht der Position Beteiligungen zugeordnet werden können.

In der Solvenzbilanz werden die Fonds mit dem NAV zum Stichtag bzw. mit dem letzten verfügbaren Wert angesetzt. Diese werden anhand der von den KVGen übermittelten Rücknahmewerte zum Stichtag ermittelt.

In der Handelsbilanz werden die dem Anlagevermögen zugeordneten Immobilienfonds mit den Anschaffungskosten angesetzt. Diese werden vermindert um Abschreibungen gemäß § 341 b Abs. 2 HGB i. V. m. § 253 Abs. 3 Satz 5 HGB nach dem gemilderten Niederstwertprinzip. Das Wertaufholungsgebot gemäß § 253 Abs. 5 Satz 1 HGB wird beachtet.

Die Bewertungsunterschiede der Fondsanteile werden überwiegend durch abweichende Zeitwerte der von den Fonds gehaltenen Immobilien bestimmt. Die Zeitwerte der Immobilien werden mittels Wertgutachten oder DCF Verfahren ermittelt. Entsprechend entstehen auf Fondsebene stille Reserven oder stille Lasten.

– Rentenfonds und Sonstige

Die Position Rentenfonds besteht aus einem Spezialfonds sowie einem Publikumsfonds, die überwiegend in Renten investiert sind. Im Berichtsjahr hat der Spezialfonds zwei Neuinvestments in der Assetklasse Private Debt gezeichnet. In den Folgejahren sollen eventuell weitere Positionen in Alternative Investments aufgebaut werden.

Die Zeitwerte werden mit dem jeweiligen NAV des Fonds zum Stichtag angesetzt. Diese werden anhand der von der KVG übermittelten Kurse, Börsenkurse bzw. Rücknahmewerte zum Stichtag ermittelt.

Die dem Anlagevermögen zugeordneten Rentenfonds werden handelsrechtlich mit den Anschaffungskosten angesetzt. Diese werden vermindert um Abschreibungen gemäß § 341 b Abs. 2 HGB i. V. m. § 253 Abs. 3 Satz 5 HGB nach dem gemilderten Niederstwertprinzip. Das Wertaufholungsgebot gemäß § 253 Abs. 5 Satz 1 HGB wird beachtet.

Zum Bewertungsstichtag ergeben sich bei dem Spezialfonds stille Reserven und beim Publikumsfonds stille Lasten.

Die Position Sonstige besteht aus Fonds, die in Infrastruktur sowie in Private Equity investieren, wovon sich ein Fonds in Liquidation befindet.

Die Zeitwerte werden mit dem NAV der Fonds zum Stichtag bzw. mit dem letzten verfügbaren Wert angesetzt. Diese werden anhand der von den KVGen übermittelten Rücknahmewerte zum Stichtag ermittelt.

Die dem Anlagevermögen zugeordneten Infrastruktur- und Private Equity-Fonds werden handelsrechtlich mit den Anschaffungskosten angesetzt. Diese werden vermindert um Abschreibungen

gemäß § 341 b Abs. 2 HGB i. V. m. § 253 Abs. 3 Satz 5 HGB nach dem gemilderten Niederwertprinzip. Das Wertaufholungsgebot gemäß § 253 Abs. 5 Satz 1 HGB wird beachtet.

Bis auf einen Infrastrukturfonds, der zum Bewertungsstichtag stille Lasten aufweist, ergeben sich für die restlichen Fonds stille Reserven.

Einlagen außer Zahlungsmitteläquivalente

Hier werden die Einlagen bei Kreditinstituten, insbesondere Festgelder und Tagesgelder ausgewiesen.

Die Bewertung erfolgt sowohl in der Solvenzbilanz als auch in der handelsrechtlichen Bilanz zum Nennwert. In der Solvenzbilanz werden bei Festgeldern zusätzlich zum Nennwert die angefallenen, noch nicht ausgezahlten Zinsen berücksichtigt.

Zwischen der Solvenzbilanz und dem handelsrechtlichen Bilanzansatz besteht ein Bewertungsunterschied in Höhe der angefallenen, noch nicht ausgezahlten Zinsen.

Vermögenswerte für Index- und Fondsgebundene Verträge [Kapitalanlagen Index- und Fondsgebundene Lebensversicherungen]

In dieser Position werden alle Kapitalanlagen für Rechnung und Risiko von Inhabern von Lebensversicherungen ausgewiesen. Dies sind Anteile von Investmentfonds.

Nach Solvency II werden Kapitalanlagen für Rechnung und Risiko von Inhabern von Lebensversicherungen mit dem Zeitwert bewertet. Diese werden anhand der von der Depotbank übermittelten Kurse, Börsenkurse bzw. Rücknahmewerte zum Stichtag ermittelt.

Die handelsrechtliche Bewertung der Investmentanteile für die FLV/FRV erfolgt gemäß § 341 d HGB ebenfalls mit dem Zeitwert.

Zwischen der Solvenz- und Handelsbilanz besteht ein Bewertungsunterschied, der aus der unterschiedlichen Postenzuordnung des Mehrbestandes resultiert. In der Solvenzbilanz sind die FLV/FRV einschließlich des Mehrbestandes ausgewiesen, während in der Handelsbilanz der Mehrbestand unter dem Posten „Organismen für gemeinsame Anlagen“ enthalten ist.

Darlehen und Hypotheken [Kredite und Hypothekendarlehen]

Unter dieser Position werden Vorauszahlungen auf Versicherungsscheine und Hypothekendarlehen ausgewiesen.

Die Policendarlehen (Vorauszahlungen auf Versicherungsscheine) sowie die Darlehen und Hypotheken an Privatpersonen werden separat dargestellt. Die gewerblichen Hypothekendarlehen sind unter der Position „Sonstige Darlehen und Hypotheken“ zusammengefasst.

Policendarlehen (Vorauszahlungen auf Versicherungsscheine)

Für Vorauszahlungen auf Versicherungsscheine entsprechen die Zeitwerte dem handelsrechtlichen Nennwert abzüglich zwischenzeitlicher Tilgungen. Zwischen der Solvenz- und der Handelsbilanz besteht daher kein Bewertungsunterschied.

Darlehen und Hypotheken an Privatpersonen und Sonstige Darlehen und Hypotheken

Die Zeitwertermittlung der Hypothekendarlehen erfolgt nach der Barwertmethode. Zur Festlegung des Kalkulationszinssatzes wird die Euroswapkurve unter Berücksichtigung von Risikoaufschlägen zum Meldestichtag herangezogen. In der Handelsbilanz werden Hypotheken-, Grundschuld- und Rentenschuldforderungen gemäß § 341 c HGB mit den fortgeführten Anschaffungskosten bilanziert. Wertberichtigungen sind, soweit wegen der Bonität erforderlich, von der jeweiligen Summe der Forderungen abgesetzt. Die Bewertungsunterschiede sind überwiegend dadurch begründet, dass das Zinsniveau zum Bewertungsstichtag im Vergleich zum Ausleihungszeitpunkt abweicht.

Bei einem Zinsanstieg entstehen stille Lasten bzw. bei einem Zinsrückgang entsprechend stille Reserven. Zum Bewertungsstichtag ergeben sich aufgrund des aktuellen Zinsniveaus stille Lasten.

Einforderbare Beträge aus Rückversicherungsverträgen [Anteile Rückversicherung an versicherungstechnischen Rückstellungen]

Aktiva [TEUR] 31.12.2025	Solvency II IST	HGB IST	Abw.
Einforderbare Beträge aus Rückversicherungsverträgen von:	49.832	74.836	-25.004
Nicht-Leben und nach Art der Nicht-Leben betriebene Kranken	6.317	8.804	-2.487
Nicht-Leben außer Kranken	5.924	8.141	-2.217
Nach Art der Nicht-Leben betriebene Kranken	393	663	-270
Leben und nach Art der Leben betriebene Kranken außer Kranken und Index- und Fondsgebundene	43.515	66.032	-22.517
Nach Art der Leben betriebene Kranken	2.199	11.399	-9.200
Leben außer Kranken und Index- und Fondsgebundene	41.316	54.633	-13.317

In der Tabelle ist der an die Rückversicherung zedierte Anteil an den vt. Brutto-Rückstellungen dargestellt.

Die Rückstellungen, die unter „Nicht-Leben und nach Art der Nicht-Leben betriebene Kranken“ zusammengefasst sind, entstammen vollständig der VPV-SAG und setzen sich in der Solvenzbilanz aus Schaden- und Prämienrückstellungen zusammen. Dabei wird als Brutto-Schadenrückstellung der Barwert für die erwarteten zukünftigen Schadenzahlungen verwendet. Es wurde bei der Ermittlung der Beträge das Chain-Ladder-Verfahren angewendet. Die zedierten Rückstellungen werden daraus durch Anwendung der Rückversicherungsordnung abgeleitet. Als Prämienrückstellung wird die Differenz aus erwarteten zukünftigen Schadenzahlungen zzgl. erwarteter zukünftiger Kosten und erwarteter zukünftiger Prämien aus Mehrjahresverträgen zzgl. Beitragsüberträgen verwendet. Für die Prämienrückstellung wurden die Berechnungen sowohl auf Brutto- als auch auf Nettobasis durchgeführt und daraus die einforderbaren Beträge aus Rückversicherungsverträgen berechnet.

Bei den zedierten Rückstellungen für Versicherungen nach „Leben und nach Art der Leben betriebene Kranken außer Kranken und Index- und Fondsgebundene“ handelt es sich zum Großteil um das in Rückdeckung gegebene Versicherungsgeschäft der VPV-LAG. Die Bewertung der einforderbaren Beträge aus Rückversicherungsverträgen erfolgt auf Grundlage der Rückversicherungs-Cash Flows zwischen der VPV-LAG als Erstversicherer und den jeweiligen Rückversicherungsunternehmen. Zum Zweck der Bewertung werden Abrechnungsforderungen/ -verbindlichkeiten saldiert und um erwartete Ausfälle bereinigt. Der hierfür ermittelte Cash Flow-Saldo aus zukünftigen Rückversicherungsbeiträgen und gezahlten Zinsen abzgl. vereinbarter Leistungen, erhaltenen Provisionen und Gewinnbeteiligungen ist Grundlage für die Bewertung. Die einforderbaren Beträge aus Rückversicherung setzen sich zusammen aus dem erwarteten Barwert dieser ermittelten Rückversicherungs-Cash Flows und aus den von den Rückversicherern erhaltenen Bardepots, die in gleicher Höhe unter den Depotverbindlichkeiten passiviert sind.

Ein kleinerer Teil der zedierten Rückstellungen für Versicherungen nach „Leben und nach Art der Leben betriebene Kranken außer Kranken und Index- und Fondsgebundene“ resultiert zum einen aus dem zedierten Anteil an der Renten-Deckungsrückstellung für Unfallrenten der VPV-SAG. In der Solvenzbilanz handelt es sich dabei um den Barwert der zu erwartenden zukünftigen Zahlungen für Rentenfälle unter Berücksichtigung von Kosten und vorzeitigen Abgängen. Zum anderen handelt es sich um die zedierten Rückstellungen für Kranken für die Verpflichtungen aus den VPV Vital-Produkten. Hierzu sind zusätzlich die zukünftigen zedierten Cash Flows noch nicht eingetretener Rentenfälle sowie eingetretener, aber noch nicht anerkannter Rentenfälle zu bewerten.

In der Handelsbilanz erfolgt der Ausweis der Rückversicherungsanteile auf der Passivseite als Abzugsbetrag von den vt. Bruttorekstellungen. Die Ermittlung erfolgt entsprechend den vertraglichen Vereinbarungen mit den Rückversicherern.

Der Betragsunterschied zwischen der Solvenz- und Handelsbilanz resultiert aus den unterschiedlich vorgeschriebenen Methoden für die Berechnung der vt. Rückstellungen und dem unterschiedlichen Bilanzausweis.

Depotforderungen [Depotforderungen aus dem in Rückdeckung genommenen Versicherungsgeschäft]

Die Depotforderungen betreffen das in Rückdeckung übernommene Geschäft. Der Betrag wird vom Vorversicherer ermittelt und unverändert für die Handels- und Solvenzbilanz zum Bilanzstichtag übernommen.

Zwischen der Solvenz- und Handelsbilanz besteht somit kein Bewertungsunterschied.

Forderungen gegenüber Versicherungen und Vermittlern [Forderungen aus dem selbst abgeschlossenen Versicherungsgeschäft]

Die Forderungen aus dem selbst abgeschlossenen Versicherungsgeschäft (s. a. G.) beinhalten zum einen fällige Ansprüche gegenüber Versicherungsnehmern (im Wesentlichen Beitragsforderungen), zum anderen Forderungen gegenüber Vermittlern sowie aus dem Konsortialgeschäft gegenüber dem jeweiligen Konsortialführer.

In beiden Fällen erfolgt die Bewertung in der Handelsbilanz zum Nennwert abzüglich Wertberichtigungen. Zwischen der Solvenz- und Handelsbilanz besteht kein Bewertungsunterschied.

Forderungen gegenüber Rückversicherern

In diesem Posten werden zum Stichtag die Abrechnungsforderungen gegenüber Rückversicherern ausgewiesen.

Aufgrund der kurzfristigen Laufzeit von bis zu einem Jahr wird der Ansatz der Rückversicherungsforderungen in der Solvenzbilanz zum Nennwert analog der handelsrechtlichen Bewertung vorgenommen. Wegen des Imparitätsprinzips erfolgt handelsrechtlich kein Ansatz einer noch nicht realisierten Gewinnanteilsforderung.

Der Bewertungsunterschied ist die Gewinnanteilsforderung aus einem Rückversicherungsvertrag.

Forderungen (Handel, nicht Versicherung) [Sonstige Forderungen]

Dieser Posten umfasst im Wesentlichen Forderungen aus Rückdeckungsversicherungen, gegenüber der Finanzbehörde, externen Unternehmen sowie weitere sonstige Forderungen.

Aufgrund der kurzfristigen Laufzeit von bis zu einem Jahr erfolgt handelsrechtlich als auch nach Solvency II die Bewertung zum Nennwert abzüglich Wertberichtigungen.

Zwischen der Solvenz- und Handelsbilanz besteht kein Bewertungsunterschied.

Zahlungsmittel und Zahlungsmitteläquivalente

Hier werden die laufenden Guthaben bei Kreditinstituten sowie Kassenbestände ausgewiesen.

Die Bewertung erfolgt in der Handelsbilanz zum Nennwert.

In der Solvenzbilanz wird aufgrund der kurzen Laufzeiten ebenfalls der Nennwert angesetzt. Zwischen der Solvenz- und Handelsbilanz besteht somit kein Bewertungsunterschied.

Sonstige nicht an anderer Stelle ausgewiesene Vermögenswerte

Diese Sammelposition setzt sich im Wesentlichen aus den nachfolgenden Positionen zusammen:

- Aktiver Unterschiedsbetrag aus der Vermögensverrechnung
- Aktive Rechnungsabgrenzungsposten
- Vorräte und Büromaterial
- Forderungen aus vorausgezahlten Renten

Der aktive Unterschiedsbetrag wird sowohl in der Handels- als auch in der Solvenzbilanz zum beizulegenden Zeitwert angesetzt.

Die sonstigen aktiven Rechnungsabgrenzungsposten werden in beiden Bilanzen mit dem Nennwert angesetzt. Handelsrechtlich werden noch nicht fällige Zinsen und Mieten als Rechnungsabgrenzungsposten angesetzt. In der Solvenzbilanz sind diese bereits in den Zeitwerten bei der entsprechenden Kapitalanlagenposition enthalten und bleiben daher an dieser Stelle unberücksichtigt.

Die Bewertung der Vorräte erfolgt handelsrechtlich zu den Anschaffungskosten. Diese wurden in der Solvenzbilanz aus Wesentlichkeitsgründen mit dem handelsrechtlichen Wert angesetzt.

Die Forderungen aus vorausgezahlten Renten werden aufgrund der kurzfristigen Laufzeit von bis zu einem Jahr sowohl in der Handels- als auch in der Solvenzbilanz mit dem Auszahlungsbetrag angesetzt.

Der Bewertungsunterschied zwischen der Solvenz- und Handelsbilanz ergibt sich im Wesentlichen aus der unterschiedlichen Zuordnung der Positionen.

D.2 Versicherungstechnische Rückstellungen**Verwendete Hauptannahmen bei der Berechnung der Best Estimate Rückstellung und Risikomarge**

Die folgende Tabelle stellt die vt. Rückstellungen der VPV unter Solvency II in der aufsichtsrechtlichen Variante dar. Dabei wurden für die VPV-LAG die Volatilitätsanpassung (VA) und das Rückstellungstransitional (RT) berücksichtigt. Bei der VPV-SAG und dem VPV-WVaG wurden weder Übergangsmaßnahmen noch die VA angewendet.

Vt. Rückstellungen - Solvency II	31.12.2025
[TEUR]	IST
Nicht-Leben (außer Kranken)	38.990
Feuer- und andere Sachversicherungen	27.034
Best Estimate Rückstellung	22.741
Risikomarge	4.293
Allgemeine Haftpflichtversicherung (ohne Renten in Leistung)	6.832
Best Estimate Rückstellung	6.537
Risikomarge	295
Rechtsschutzversicherung	5.122
Best Estimate Rückstellung	4.919
Risikomarge	202
sonstige Versicherungen	2
Best Estimate Rückstellung	-2
Risikomarge	3
Kranken (nach Art der Nicht-Leben)	6.027
Berufsunfähigkeitsversicherung	6.027
Best Estimate Rückstellung	5.707
Risikomarge	320
Leben (außer Kranken und Index- und Fondsgebundene)	3.944.417
Versicherung mit Überschussbeteiligung, Sonstige Lebensversicherung, Lebensrückversicherung	3.944.417
Best Estimate Rückstellung	3.893.103
Risikomarge	51.314
Renten aus Nichtlebensversicherungsverträgen und nicht im Zusammenhang mit Krankenversicherungsverpflichtungen	0
Best Estimate Rückstellung	0
Risikomarge	0
Kranken (nach Art der Leben)	200.728
Renten aus Nichtlebensversicherungsverträgen und im Zusammenhang mit Krankenversicherungsverpflichtungen	3.045
Best Estimate Rückstellung	2.981
Risikomarge	64
Krankenversicherung	197.683
Best Estimate Rückstellung	192.468
Risikomarge	5.215
Index- und Fondsgebundene	1.359.384
Index- und Fondsgebundene Versicherung	1.359.384
Best Estimate Rückstellung	1.353.435
Risikomarge	5.949
Vt. Rückstellungen (vor RT)	5.549.546
Best Estimate Rückstellung	5.481.891
Risikomarge	67.655
Rückstellungstransitional (RT)	0
Vt. Rückstellungen (nach RT)	5.549.546

Die vt. Rückstellungen setzen sich aus dem Best Estimate (BE) – dem besten Schätzwert der vt. Rückstellungen – und der Risikomarge zusammen. Bei der VPV bestehen keine gruppeninternen Rückversicherungsbeziehungen, so dass es sich um die Addition der entsprechenden Werte der Tochtergesellschaften handelt.

Dabei entfallen die Geschäftsbereiche Nicht-Leben (außer Kranken) sowie Kranken (nach Art der Nicht-Leben) vollständig auf die VPV-SAG.

Hinsichtlich der vt. Rückstellungen Leben (außer Kranken und Index- und Fondsgebundene) sind innerhalb der Versicherung mit Überschussbeteiligung hauptsächlich die Verträge der VPV-LAG sowie der kleinere Anteil des VPV-VVaG erfasst. Dabei werden die Aktive Lebensrückversicherung (LoB 36), die Sonstige Lebensversicherung (LoB 32) und die Versicherung mit Überschussbeteiligung (LoB 30) zusammengefasst dargestellt. Die Renten aus Nichtlebensversicherungsverträgen und nicht im Zusammenhang mit Krankenversicherungsverpflichtungen sind der VPV-SAG zuzuordnen.

Im Bereich Kranken nach Art der Leben entfallen die Renten aus Nichtlebensversicherungsverträgen und im Zusammenhang mit Krankenversicherungsverpflichtungen ebenfalls auf die VPV-SAG. Die Krankenversicherung beinhaltet die VPV Vital-Produkte der VPV-SAG und die Berufsunfähigkeitsversicherung als Haupt- oder Zusatzversicherung der VPV-LAG.

Die Index- und Fondsgebundene Versicherung ist vollständig der VPV-LAG zuzuordnen.

Im Folgenden wird separat für die VPV-LAG, die VPV-SAG sowie den VPV-VVaG auf die einzelnen Komponenten der vt. Rückstellungen eingegangen sowie deren Berechnung skizziert.

Bewertung der versicherungstechnischen Rückstellungen der VPV-LAG

Die vt. Rückstellungen werden zum Stichtag 31.12.2025 mit dem VPV Simulationsmodell (VSIM), einem eigenen Bewertungsmodell auf Basis des vom GDV zur Verfügung gestellten Branchensimulationsmodells bewertet. Die Beratungsgesellschaft Rokoco Predictive Analytics GmbH, Grünwald, liefert die für die Berechnung benötigten Szenariensätze. Wie in der vorherigen Tabelle dargestellt, setzen sich die vt. Rückstellungen aus dem Best Estimate (BE) - dem besten Schätzwert der vt. Rückstellungen - und der Risikomarge zusammen. Bei Anwendung des RT wird der entsprechende Abzugsterm berücksichtigt. Im Folgenden wird auf die Berechnung der einzelnen Komponenten der vt. Rückstellungen eingegangen.

Best Estimate (bester Schätzwert)

Der BE ist der unter Anwendung realistischer Annahmen berechnete und mit Eintrittswahrscheinlichkeiten gewichtete Barwert aller zukünftigen Zahlungsströme aus den Versicherungsverträgen.

Die Bewertung der garantierten Leistungen innerhalb des Best Estimates basiert auf einer Barwertberechnung der zukünftigen Leistungs-, Kosten- und Beitrags-Cash Flows. Die Diskontierung der Cash Flows erfolgt dabei durch die seitens der Europäischen Aufsichtsbehörde für das Versicherungswesen und die betriebliche Altersversorgung (EIOPA) bereitgestellten Zinsstrukturkurven zum Stichtag 31.12.2025 mit und ohne Berücksichtigung der VA. In die Leistungs- und Beitrags-Cash Flows gehen Rechnungsgrundlagen zweiter Ordnung ein.

Die Rechnungsgrundlagen zweiter Ordnung für das Todesfall- und Berufsunfähigkeitsrisiko werden permanent beobachtet. Die Annahmen zur Sterblichkeit basieren je nach Tarif auf den Basis-Tafeln DAV 1994 T, DAV 2021 TI sowie DAV 2004 R, die um unternehmensindividuelle und produktabhängige Skalierungsfaktoren ergänzt werden. Hierzu nimmt die VPV-LAG regelmäßig an Pooluntersuchungen von Rückversicherungsunternehmen teil. Für die Tarife der Berufsunfähigkeitsversicherung bis zum Jahr 2012 wird einheitlich als Basis das Tafelwerk DAV 2021 I mit einem altersunabhängigen geschlechtsspezifischen Skalierungsfaktor zugrunde gelegt. Für die Berufsunfähigkeitstarife ab dem 01.07.2012 werden die vom Rückversicherer für die Prämienkalkulation der Tarifgenerationen 2012 bis 2019 zur Verfügung gestellten Tafeln als Basis verwendet und auf Grundlage von Schadenbeobachtungen im Bestand an die unternehmensindividuellen Verhältnisse mit geschlechtsspezifischen Skalierungsfaktoren angepasst.

Innerhalb des VSIM wird der Bestand des Versicherungsunternehmens unter Going-Concern Annahmen für die kommenden 100 Jahre stochastisch für alle Kapitalmarktpfade – insbesondere im erwarteten Kapitalmarktpfad (Certainty Equivalent) – fortgeschrieben. Für die Projektionen gehen unternehmensindividuelle Managementregeln bzgl. der Kapitalanlage, des Rohüberschusses, der

Deklaration der Überschussbeteiligung und der allgemeinen Geschäftspolitik ein. Des Weiteren werden parametrisierte Annahmen zum Kundenverhalten definiert. Die im Modell verwendeten Managementregeln werden regelmäßig auf Angemessenheit überprüft und ggf. angepasst.

Die Bewertung der zukünftigen Überschüsse erfolgt anhand der Ergebnisquellen, die das Zins-, Risiko- und übrige Ergebnis umfassen und ist in Anlehnung an die handelsrechtliche Mindestzuführung auf Versicherungsnehmer und Versicherungsunternehmen aufgeteilt. Ein Teil des übrigen Ergebnisses ist zukünftigen Versicherungsnehmern zugeordnet und wird aus zukünftigen Überschüssen zur Finanzierung des Neugeschäftes entnommen. Im Berichtsjahr wurde für das Neugeschäft eine Going-Concern Reserve gebildet.

In der Lebensversicherung ermöglichen Optionen dem Versicherungsnehmer, den Versicherungsschutz zukünftig auf aktuelle Gegebenheiten anzupassen. Hierunter fallen insbesondere Kapitalwahlrechte und Möglichkeiten der vorzeitigen Auflösung des Versicherungsvertrags. Die Ausübung dieser Optionen beeinflusst die zukünftigen Zahlungsströme aus den Versicherungsverträgen und wird daher unter Solvency II berücksichtigt.

Die vt. Rückstellungen des index- und fondsgebundenen Geschäftes (FLV/FRV) bestimmen sich aus dem Marktwert der Anlagen abzüglich der gesamten Kosten- und Biometriemarge. Des Weiteren wird der Teil des übrigen Ergebnisses, der zur Finanzierung des nicht modellierten Neugeschäftes in die Going-Concern Reserve eingeht, abgezogen.

Risikomarge

Die Risikomarge entspricht dem Betrag, den ein Versicherungsunternehmen zusätzlich zum Best Estimate fordern würde, um die Versicherungsverpflichtungen eines anderen Versicherungsunternehmens zu übernehmen. Die Risikomarge berücksichtigt insbesondere das Risiko höherer Auszahlungsströme gegenüber den Schätzungen im BE (Zufallsrisiko, Irrtumsrisiko). Die Bewertung der Risikomarge erfolgt als Aufschlag zum BE in der Form, dass damit die planmäßigen Kapitalkosten verdient werden. Zur Berechnung wird ein Kapitalkostensatz von 6 % angesetzt. Die Berücksichtigung der Risikomarge bewirkt, dass ein Teil des erwarteten in den Prämien enthaltenen Gewinns als Entgelt für die Risikoübernahme zurückgestellt wird.

Rückstellungstransitional

Seit der Neuberechnung des RT und der Festsetzung auf 0 EUR im Geschäftsjahr 2024 entfallen die Unterschiede zwischen dem Ansatz der vt. Rückstellung nach RT und der vt. Rückstellung vor RT bis auf Weiteres. Grundsätzlich ergibt sich das RT als Differenz der vt. Rückstellungen unter Solvency II nach Rückversicherung (netto) und den vt. Rückstellungen unter HGB nach Rückversicherung (netto) für Verträge, die zum 31.12.2015 bereits Teil des Versicherungsbestandes waren, und darf im Übergangszeitraum vom Geschäftsjahr 2016 bis zum Geschäftsjahr 2032 mit einem jährlich um 1/16 abnehmenden Anteil in die Berechnung der vt. Rückstellungen einbezogen werden. Die ursprüngliche Höhe des in 2016 geltenden Abzugsbetrags belief sich auf 901.474 TEUR. Aufgrund des Wegfalls der LoB Risikolebensversicherung ohne Überschussbeteiligung wurde dieser Betrag für Berechnungen ab dem Stichtag 31.12.2022 auf 901.444 TEUR, und im Rahmen der Neuberechnung im Geschäftsjahr 2024 für Berechnungen ab dem Stichtag 30.06.2024 auf 0 EUR gekürzt.

Bewertung der versicherungstechnischen Rückstellungen der VPV-SAG

Best Estimate (Nicht-Leben und Kranken nach Art der Nicht-Leben)

Der überwiegende Teil der Rückstellungen, die unter Nicht-Leben-Segmente zusammengefasst sind, setzt sich je Geschäftsbereich aus Schaden- und Prämienrückstellungen zusammen. Die Ermittlung der Schadenrückstellung erfolgt mittels aktuarieller Verfahren. Hierbei werden bei der Ermittlung der Schadenrückstellungen Daten auf Anfalljahresbasis inkl. der Berücksichtigung von externen Schadenregulierungskosten und ohne Inflationsbereinigung zugrunde gelegt. Nach erfolgter Methodvalidierung werden bei dem verwendeten Verfahren Besonderheiten, Ausreißer

und Inflation berücksichtigt. Aus der aktuariellen Schätzung wird ein Barwert mit Hilfe der aktuellen Zinsstrukturkurve gebildet. Da in den Daten die internen Schadenregulierungskosten nicht enthalten sind, werden diese mit einer aktuariellen Methode in Anlehnung an das Paid-to-Paid-Verfahren erfasst und additiv ergänzt. Des Weiteren werden Kapitalanlageverwaltungskosten laufzeitabhängig berücksichtigt.

Als Prämienrückstellung wird die Differenz aus erwarteten zukünftigen Schadenzahlungen zzgl. erwarteter zukünftiger Kosten und erwarteter zukünftiger Prämien aus Mehrjahresverträgen und Beitragsüberträgen verwendet. Die Prämienrückstellung wird über eine vereinfachte Methode mit Hilfe von Schaden-Kosten-Quoten und geschätzter zukünftiger Prämieinnahmen ermittelt. Als Annahme für zukünftige Schäden wird die Ultimate-Schadenquote inkl. Berücksichtigung der internen Schadenregulierungskosten sowohl auf diese Prämieinnahmen als auch auf die Beitragsüberträge angewendet. Eine Einschätzung der zukünftigen Kosten wird mit Hilfe der Kostenquote vorgenommen. Dabei wird die Kostenquote auf die Prämieinnahmen angewendet; auf die Beitragsüberträge wird nur die Verwaltungskostenquote angewendet. Aus diesen Größen wird ein Barwert mit Hilfe der verwendeten Zinsstrukturkurve gebildet. Des Weiteren werden Kapitalanlageverwaltungskosten laufzeitabhängig berücksichtigt.

Der Geschäftsbereich Beistandsleistungsversicherungen wird aufgrund der Geringfügigkeit der Beträge nach HGB bewertet.

Best Estimate (Leben und Kranken nach Art der Leben)

Bei der Rückstellung für Kranken nach Art der Leben werden für die bestehenden Rentenzahlungsverpflichtungen die Rückstellungen für Unfallrenten sowie Vitalrenten ausgewiesen. Für die VPV Vital-Produkte werden außerdem die Cash Flows für noch nicht eingetretene Rentenfälle bewertet. Dabei handelt es sich um den Barwert der zu erwartenden zukünftigen Zahlungen für Rentenfälle unter Berücksichtigung von Kosten und vorzeitigen Abgängen sowie Beitragseinnahmen bei den VPV Vital-Produkten. Als Ausscheideordnung werden fallbezogen die Rechnungsgrundlagen DAV 2006 HUR oder die DAV 2008 P zweiter Ordnung bzw. Rechnungsgrundlagen der Rückversicherer zugrunde gelegt. Eine Diskontierung wird mit der von EIOPA vorgegebenen risikolosen Zinsstrukturkurve durchgeführt.

Risikomarge

Die Risikomarge entspricht dem Betrag, den ein Versicherungsunternehmen fordern würde, um die Versicherungsverpflichtungen eines anderen Versicherungsunternehmens zu übernehmen. Die Risikomarge berücksichtigt insbesondere das Risiko, dass höhere Auszahlungsströme für Schäden bzw. Versicherungsleistungen und für den Versicherungsbetrieb anfallen, als in den Rückstellungen berücksichtigt wurden (Zufallsrisiko, Irrtumsrisiko). Die Bewertung der Risikomarge erfolgt als Aufschlag zum BE dergestalt, dass damit die planmäßigen Kapitalkosten verdient werden. Zur Berechnung wird ein Kapitalkostensatz von 6 % angesetzt. Im verwendeten Verfahren wird die Ebene der SCR-Fortschreibung bis auf Risikosubmodule heruntergebrochen. Je Risikosubmodul kann dann eine individuelle Fortschreibung des Risikos erfolgen. Dadurch soll der Abwicklung des einzelnen Risikos besser Rechnung getragen und eine Überschätzung der Risikomarge vermieden werden. Neben einer Trennung der Risiko(sub)module wurde auch eine Aufteilung der Risiken auf LoBs implementiert. Die Berücksichtigung der Risikomarge bewirkt, dass ein Teil des erwarteten in den Prämien enthaltenen Gewinns als Entgelt für die Risikoübernahme zurückgestellt wird.

Bewertung der versicherungstechnischen Rückstellungen des VPV-VVaG

Das vt. Geschäft und die damit verbundenen Risiken werden aufgrund des sehr geringen Umfangs des Geschäfts und der damit verbundenen Unwesentlichkeit stark vereinfacht betrachtet.

Die Versicherungsverträge der kapitalbildenden Versicherungen werden vereinfachend mit der garantierten Versicherungssumme statt mit einem Marktwert der vt. Verpflichtungen bewertet. Für Risikoversicherungen wird analog die volle Versicherungssumme angesetzt. Die angesetzte Bewertung verzichtet auf jegliche Diskontierung und ist deshalb unabhängig von der risikolosen Zins-

kurve. Folglich unterliegen die vt. Verpflichtungen keinem Zinsstress. Diese werden mit den Rechnungsgrundlagen erster Ordnung gerechnet und enthalten dadurch beachtliche Sicherheitsmargen. Durch das Ansetzen der vollen Versicherungssumme bei Risikoversicherungen wird eine Sterblichkeit von 100 % unterstellt. Aufgrund dieser Bewertung wird auf die Berechnung vt. Stressszenarien verzichtet.

Auf den Ansatz einer Risikomarge wird verzichtet, da nach dem beschriebenen Bewertungsverfahren keine weiteren Risiken bestehen.

Grad an Unsicherheiten in Bezug auf die Solvency II-Berechnung und Methode

Grad an Unsicherheiten in Bezug auf die Solvency II-Berechnung und Methode der VPV-LAG

Bei der Bewertung der vt. Rückstellungen bestehen zunächst Unsicherheiten aufgrund des Modellierungsrisikos. Dabei kann insbesondere eine fehlerbehaftete Bewertung des BE durch eine ungeeignete Modellwahl auftreten. Im Vordergrund steht dabei die Unsicherheit bei Verwendung von VSIM. Die Angemessenheit des VSIM zur Bewertung der versicherungstechnischen Rückstellungen der VPV überprüft die VMF regelmäßig. Hierzu werden differenzierte Ergebnisanalysen, Einzelpfaduntersuchungen und Vergleichsbetrachtungen mit Geschäftswerten und Real World Berechnungen durchgeführt. In Zusammenarbeit mit den involvierten Fachbereichen werden die Wirkungsweise des VSIM diskutiert und etwaige Weiterentwicklungsmöglichkeiten hinsichtlich ihrer Notwendigkeit und Umsetzung regelmäßig eruiert. Zur Festlegung der Managementregeln im VSIM wurden historische Auswertungen, Experteneinschätzungen sowie Analysen aus den ALM-Studien herangezogen. Die Parameter werden regelmäßig validiert und durch Sensitivitätsrechnungen plausibilisiert. Rokoco Predictive Analytics überprüft und validiert die benötigten ökonomischen Szenariensätze hinreichend. Zusätzlich führt die VPV eigene Kontrollen und Tests durch. Zur Überwachung des Modellrisikos aus dem Zinsmodell beobachtet die VPV Weiterentwicklungen des GDV sowie am Markt. Insgesamt bestehen bei der Verwendung des VSIM keine wesentlichen Unsicherheiten und somit wird das VSIM als angemessen eingestuft.

Ein weiteres Modellrisiko besteht aufgrund der Verdichtung des Bestandes zur Ermittlung der vt. Rückstellungen. Hierfür werden geeignete Verträge mit dem Ziel ausgewählt, mittels Gewichtung die Zahlungsströme und Bilanzgrößen des Gesamtbestandes bestmöglich zu treffen. Diese gewichteten Verträge, sogenannte Modellpunkte, werden als Näherung des Gesamtbestandes für die Projektion verwendet. Insgesamt wurden, gemessen an der handelsrechtlichen Deckungsrückstellung, ca. 97 % des Bestands erfasst. Die nicht im Bestandsführungssystem erfassten Teilbestände werden anhand ähnlicher, erfasster Bestände mittels Skalierung an der handelsrechtlichen Deckungsrückstellung berücksichtigt. Insofern enthält die Bewertung Vereinfachungen, aus denen zwangsläufig Schätzunsicherheiten resultieren, deren Ausmaß jedoch als unwesentlich eingestuft wird.

Des Weiteren können Unsicherheiten bei der Bewertung der vt. Rückstellungen aufgrund des Prognoserisikos entstehen. Statistischen Fehleinschätzungen aufgrund unangemessener Rechnungsgrundlagen begegnet die VPV durch regelmäßige Analysen und etwaige Anpassungen. Infolge des langen Projektionszeitraums unterliegen die Annahmen natürlicherweise Irrtums- und Änderungsrisiken. Die VPV überprüft regelmäßig die Angemessenheit der Rechnungsgrundlagen, um dem Irrtumsrisiko entgegenzuwirken. Das zukünftige Änderungsrisiko sowie das Schwankungsrisiko der Rechnungsgrundlagen sind im BE nicht zu berücksichtigen, da es sich hierbei um eine Bestimmung eines festen Wertes handelt, der insofern kein Spektrum an möglichen Rechnungsgrundlagen ausweisen kann. Diese Risiken sind stattdessen innerhalb der Solvenzkapitalanforderung in den vt. Risiken berücksichtigt. Innerhalb der vt. Rückstellungen finden die zukünftigen Solvenzkapitalanforderungen durch die Berechnung der Risikomarge Berücksichtigung.

Das Änderungsrisiko, resultierend aus künftigen Maßnahmen des Managements, ist aufgrund der kontinuierlichen Geschäfts- und Risikostrategie als gering einzuschätzen.

Die VMF koordiniert und überwacht die Berechnung der vt. Rückstellungen. Dabei analysiert und überprüft sie regelmäßig die Angemessenheit der zugrunde liegenden Modelle inkl. der Parametrisierungen sowie weitere Annahmen bei der Berechnung der vt. Rückstellungen.

Insgesamt sind gegenwärtig keine wesentlichen Unsicherheiten bekannt. Die vorhandenen Unsicherheiten sind identifiziert und werden regelmäßig analysiert und ggf. ergänzt.

Grad an Unsicherheiten in Bezug auf die Solvency II-Berechnung und Methode der VPV-SAG

Bei der Bewertung der vt. Rückstellungen bestehen zunächst Unsicherheiten aufgrund des Modellierungsrisikos. Dabei kann insbesondere eine fehlerbehaftete Bewertung des BE durch eine ungeeignete Modellwahl auftreten. Um diesen Unsicherheiten entgegenzuwirken, wertet die VMF regelmäßig alternative Modellansätze aus, vergleicht sie untereinander und plausibilisiert sie mit historischen Erwartungswerten.

Des Weiteren können Unsicherheiten bei der Bewertung der vt. Rückstellungen aufgrund des Prognoserisikos entstehen. Statistischen Fehleinschätzungen der Schadenrückstellungen auf Basis der Schadenverläufe der Vergangenheit begegnet die VPV durch eine sorgfältige Analyse der Schadenhistorien und der zugehörigen Abwicklungsdreiecke. Gegebenenfalls werden Prognosefaktoren nach Identifikation von Auffälligkeiten angepasst.

Unsicherheiten bei der Bewertung der Rückstellungen Leben und Kranken nach Art der Leben ergeben sich aus der Verwendung der Ausscheideordnungen DAV 2006 HUR sowie DAV 2008 P zweiter Ordnung bzw. der Rechnungsgrundlagen der Rückversicherer.

Zufallsbedingten Schwankungen der zukünftigen Verpflichtungen ist innerhalb des BE nicht entgegenzuwirken, da es sich hierbei um eine Bestimmung eines festen Wertes handelt, der insofern kein Spektrum an möglichen Schadenverläufen ausweisen kann. Diese Risiken sind stattdessen innerhalb der Solvenzkapitalanforderung im Reserverisiko berücksichtigt. Innerhalb der vt. Rückstellungen finden die zukünftigen Solvenzkapitalanforderungen durch die Berechnung der Risikomarge Berücksichtigung.

Weitere Unsicherheiten treten bei der Bewertung der vt. Rückstellungen aufgrund des Änderungsrisikos auf. Insbesondere können dabei Abweichungen von zukünftigen Entwicklungen von der Vergangenheit durch künftige Maßnahmen des Managements auftreten. Dieses Änderungsrisiko ist aufgrund der kontinuierlichen Geschäfts- und Risikostrategie als gering einzuschätzen.

Die VMF koordiniert und überwacht die Berechnung der vt. Rückstellungen. Dabei analysiert und überprüft sie regelmäßig die Angemessenheit der zugrunde liegenden Modelle inkl. der Parametrisierungen sowie weitere Annahmen bei der Berechnung der vt. Rückstellungen.

Die vorhandenen Unsicherheiten sind identifiziert und werden regelmäßig analysiert und ggf. ergänzt. Insgesamt sind gegenwärtig keine wesentlichen Unsicherheiten bekannt.

Grad an Unsicherheiten in Bezug auf die Solvency II Berechnung und Methode des VPV-VVaG

Bei der angewandten Methode bestehen keine Unsicherheiten.

Gegenüberstellung der versicherungstechnischen Rückstellungen der Solvenzübersicht und HGB-Bilanz

Nachfolgend werden den vt. Rückstellungen nach Solvency II die jeweilige HGB Position gegenübergestellt. Die vt. Rückstellungen der VPV-LAG werden dabei in der Variante mit VA und RT berücksichtigt, wobei das RT seit der Neuberechnung 2024 auf 0 EUR festgesetzt wurde.

Vt. Rückstellungen [TEUR] 31.12.2025	Solvency II IST	HGB IST	Abw.
Nicht-Leben	45.017	73.164	-28.147
Nicht-Leben (außer Kranken)	38.990	58.696	-19.706
Kranken (nach Art der Nicht-Leben)	6.027	14.468	-8.441
Leben (außer Index- und Fondsgebundene)	4.145.145	4.155.677	-10.532
Kranken (nach Art der Leben)	200.728	288.918	-88.190
Leben (außer Kranken und Index- und Fondsgebundene)	3.944.417	3.866.759	77.658
Index- und Fondsgebundene	1.359.384	1.442.621	-83.237
Sonstige vt. Rückstellungen	0	11.750	-11.750
Vt. Rückstellungen brutto (vor RT)	5.549.546	5.683.212	-133.666
zzgl. Ansammlungsguthaben HGB	-	365.026	-365.026
abzgl. freie RfB und SÜAF	-	-181.357	181.357
abzgl. Einforderbare Beträge aus Rückversicherungsverträgen	-49.832	-74.836	25.004
Vergleichsbasis Solvenzbilanz und HGB-Bilanz	5.499.714	5.792.045	-292.331
Rückstellungstransitional (RT)	0		0
Vt. Rückstellungen netto (nach RT)	5.499.714	5.792.045	-292.331
Vt. Rückstellungen brutto (nach RT)	5.549.546	5.866.881	-317.335

Aufgrund der deutlich unterschiedlichen Bewertungen der vt. Rückstellungen der Tochtergesellschaften wird im Folgenden separat auf die Bewertungsunterschiede im Vergleich zwischen HGB und Solvency II eingegangen.

Erklärung der Bewertungsunterschiede der VPV-LAG

Die vt. Rückstellungen unter HGB ergeben sich aus den vt. Bruttorekstellungen abzgl. der freien RfB und des Schlussüberschussanteilsfonds (SÜAF) zzgl. Ansammlungsguthaben. Freie RfB und SÜAF werden unter Solvency II in Form des Überschussfonds bewertet und können aufgrund der möglichen Entnahmen gemäß § 140 VAG innerhalb der Eigenmittel angerechnet werden. Diese gehen somit nicht in die vt. Rückstellungen ein. Die Differenz aus freier RfB und SÜAF gemäß HGB und Überschussfonds gemäß Solvency II besteht im Wesentlichen aus der Diskontierung. Das Ansammlungsguthaben wird unter Solvency II innerhalb des Klassikbestandes im BE unter Zuordnung zur Rechnungszinsgeneration des jeweiligen Vertrags berücksichtigt. Wie bereits in den Vorjahren wird für das Ansammlungsguthaben kein rechnungsmäßiger Zins angesetzt.

Neben den unterschiedlichen Zuordnungen wird nachfolgend auf die wesentlichen Unterschiede der Bewertungsmethoden und die daraus resultierenden quantitativen Abweichungen eingegangen.

In der Lebensversicherung erfolgt für den HGB-Jahresabschluss die Bewertung überwiegend mittels der prospektiven Methode unter Verwendung eines Rechnungszinses (abhängig vom Vertragsbeginn), biometrischer Rechnungsgrundlagen erster Ordnung (basierend auf von der DAV veröffentlichten Tafeln) und Kostensätzen. Des Weiteren gilt unter HGB das Vorsichtsprinzip.

Für die Solvenzbilanz unter Solvency II wird hingegen der Marktwert der vt. Rückstellungen ermittelt. Diese fundamental andere Sicht kann sich grundsätzlich in beide Richtungen auswirken. Zum 31.12.2025 ergibt sich für die vt. Rückstellungen unter Solvency II gegenüber den vt. Rückstellungen unter HGB ein niedrigerer Wert; die Netto-Abweichung beträgt -253.728 TEUR.

Der Marktwert unter Solvency II wird bei der VPV zweistufig berechnet. Zunächst wird der BE der vt. Rückstellungen kalkuliert. Im zweiten Schritt wird durch Aufschlag einer Risikomarge für die entstehenden Kapitalkosten der Marktwert ermittelt. Grundsätzlich werden zur Ermittlung des BE Rechnungsgrundlagen zweiter Ordnung verwendet. Insbesondere werden im Gegensatz zur HGB-Bilanzierung vorzeitige Abgänge durch Storno und Kapitalwahlrechte berücksichtigt.

Die Barwertbildung erfolgt für alle Rechnungszinsgenerationen anhand der von EIOPA veröffentlichten risikolosen Zinsstrukturkurve inkl. VA. Außerdem werden bei Bestimmung der ZÜB die Einflüsse des erwarteten Kapitalmarktpfads entsprechend berücksichtigt, woraus ein weiterer Unterschied zwischen den vt. Rückstellungen unter Solvency II respektive HGB resultiert.

Während unter HGB eine rein deterministische statische Sicht eingenommen wird, soll der Marktwert unter Solvency II dem besten Schätzwert entsprechen und somit nicht lediglich dem Zeitwert unter deterministischer Verwendung sämtlicher Erwartungsgrößen zum Kapitalmarkt und dem entsprechenden Versicherungsverhalten.

Erklärung der Bewertungsunterschiede der VPV-SAG

Die Abweichungen zwischen der Solvenz- und Handelsbilanz resultieren zum einen aus methodisch unterschiedlichen Bewertungsansätzen und zum anderen aus der Nichtberücksichtigung von handelsrechtlichen Bilanzpositionen. In der Solvenzbilanz erfolgt die Bewertung der Rückstellungen für noch nicht abgewickelte Versicherungsfälle in homogenen Risikogruppen gemäß den in der Historie beobachteten Erwartungen unter Berücksichtigung der Diskontierung mit der risikolosen Zinsstrukturkurve. In der Handelsbilanz wird die Bewertung einzelvertraglich nach dem Vorsichtsprinzip zzgl. einer Spätschadenpauschale sowie intern zurückgestellter Schadenregulierungskosten ohne eine Diskontierung vorgenommen und fällt dementsprechend deutlich höher aus.

Unter Solvency II werden innerhalb der Prämienrückstellung etwaige Schäden aus bereits eingegangenen vertraglichen Verpflichtungen berücksichtigt. Unter HGB wird diese Bilanzposition nicht angesetzt.

In der Solvenzbilanz wird innerhalb der vt. Rückstellungen die Risikomarge berücksichtigt, um Kapitalkosten aufgrund zukünftiger Zufalls- und Änderungsrisiken Rechnung zu tragen. Dieser wesentliche Bestandteil der Solvency II-Rückstellungen ist unter HGB nicht enthalten.

Erklärung der Bewertungsunterschiede des VPV-VVaG

Aufgrund der vereinfachten Bewertung der vt. Verpflichtungen in der Solvenzbilanz besteht der Bewertungsunterschied aus den handelsrechtlichen Bilanzierungsvorschriften. Der deutlich geringere Wert ergibt sich zum einen aus der Diskontierung mit dem Rechnungszins und zum anderen aus der Verwendung der Biometrietafeln erster Ordnung.

Analyse der Auswirkungen der Long-Term Guarantees- und Übergangsmaßnahmen

Das bislang bei der VPV-LAG als Übergangsmaßnahme angesetzte RT wurde im Geschäftsjahr 2024 im Zuge einer BaFin-Erhebung neu berechnet und auf 0 EUR festgesetzt.

Durch die Anwendung der Long-Term Guarantees (LTG)-Maßnahme in Form der Volatilitätsanpassung erfolgt ein Aufschlag auf die Zinsstrukturkurve von 14 Basispunkten. Zum Stichtag 31.12.2025 stimmen die versicherungstechnischen Rückstellungen mit und ohne Anwendung der VA nahezu überein. Es ergibt sich in Summe über die Geschäftsbereiche eine minimale Erhöhung der vt. Rückstellung von 6 TEUR. Ausschlaggebend hierfür ist ein Anstieg der Zukünftigen Überschussbeteiligung durch die Anwendung des VA, der den gleichzeitigen Rückgang der anderen Positionen der vt. Rückstellung ausgleicht.

Bei der VPV-SAG sowie dem VPV-VVaG wurden bei der Bewertung der vt. Rückstellungen weder die genehmigungspflichtigen Instrumente der Übergangsmaßnahmen nach §§ 351 VAG und 352 VAG

noch der Volatilitätsanpassung nach § 82 VAG angewendet. Die angegebenen Werte gelten somit unmittelbar auch für die VPV-Gruppe.

Zum Stichtag 31.12.2025 weist die VPV unter Berücksichtigung dieser LTG- und Übergangsmaßnahmen Eigenmittel zur Bedeckung des SCR von 443.396 TEUR auf. Die Eigenmittel ohne LTG- und Übergangsmaßnahmen betragen 445.223 TEUR.

Das zu bedeckende SCR beträgt zum 31.12.2025 unter Berücksichtigung dieser LTG- und Übergangsmaßnahmen 164.021 TEUR. Das SCR ohne LTG- und Übergangsmaßnahmen beträgt 166.080 TEUR.

Einforderbare Beträge aus Rückversicherungsverträgen

Es gibt keine weiteren als die auf der Aktivseite ausgewiesenen einforderbaren Beträge aus Rückversicherungsverträgen. Zur Bewertung wird auf die Ausführungen unter Kapitel D.1 Vermögenswerte verwiesen.

D.3 Sonstige Verbindlichkeiten

Quantitative Angaben zu sonstigen Verbindlichkeiten

Passiva [TEUR] 31.12.2025	Solvency II IST	HGB IST	Abw.
Vt. Rückstellungen	5.549.546	5.671.462	-121.916
Sonstige vt. Rückstellungen	0	11.750	-11.750
Andere Rückstellungen als vt. Rückstellungen	13.571	13.572	0
Rentenzahlungsverpflichtungen	108.744	149.745	-41.001
Depotverbindlichkeiten (aus dem in Rückdeckung gegebenen Versicherungsgeschäft)	58.289	58.289	0
Latente Steuerschulden	30.172	20	30.152
Derivate	0	0	0
Verbindlichkeiten gegenüber Versicherungen und Vermittlern	18.394	383.419	-365.026
Verbindlichkeiten gegenüber Rückversicherern	1.092	1.092	0
Verbindlichkeiten (Handel, nicht Versicherung)	12.782	12.687	96
Nachrangige Verbindlichkeiten	20.752	20.000	752
Sonstige nicht an anderer Stelle ausgewiesene Verbindlichkeiten	12.001	12.787	-787
Verbindlichkeiten	5.825.342	6.334.822	-509.480

Die Bewertung der Sonstigen Verbindlichkeiten auf Gruppenebene erfolgt konsistent zu den Solo-Gesellschaften. Es handelt sich um die Aggregation der Solo-Gesellschaften unter Berücksichtigung von Konsolidierungseffekten sowie die Einbeziehung der Nichtversicherungsunternehmen in die VPV-Gruppe.

Qualitative Angaben zu sonstigen Verbindlichkeiten

Andere Rückstellungen als versicherungstechnische Rückstellungen

Diese Position umfasst die handelsrechtlichen Bilanzpositionen Steuerrückstellungen und sonstige Rückstellungen. Bei den sonstigen Rückstellungen handelt es sich im Wesentlichen um Rückstellungen für variable Vergütungsbestandteile, ausstehende Rechnungen, Wettbewerbe, Jahresabschlusskosten, Rechtsrisiken, Urlaubsverpflichtungen, Zeitguthaben sowie Jubiläumsleistungen.

Die Bewertung der nichtversicherungstechnischen Rückstellungen erfolgt gemäß § 253 Abs. 1 HGB in Höhe des nach vernünftiger kaufmännischer Beurteilung notwendigen Erfüllungsbetrages. Rückstellungen mit einer Restlaufzeit von mehr als einem Jahr sind gemäß § 253 Abs. 2 HGB mit

einem durchschnittlichen Marktzinssatz der vergangenen sieben Geschäftsjahre grundsätzlich abgezinst.

Des Weiteren sind unter den Anderen Rückstellungen auch Übergangsgelder der Vorstände ausgewiesen. Die Bewertung gemäß HGB wurde nach der Projected Unit Credit Methode (PUC) unter Verwendung der Richttafeln 2018 G von Prof. Dr. Klaus Heubeck mit einem Rechnungszins von 2,21 % und einer Anpassungsrate von 2,5 % p. a. vorgenommen.

In der Solvenzbilanz erfolgt die Bewertung des Übergangsgeldes gemäß IAS 19 und basiert ebenfalls auf der PUC-Methode. Als Diskontierungszins wurde ein Zinssatz von 2,59 % angesetzt. Der Diskontierungszins wurde aus der veröffentlichten Mercer Yield Curve abgeleitet. Hierbei handelt es sich um einen Stichtagszins, bei dem erzielbare Renditen für hochwertige festverzinsliche Unternehmensanleihen am Markt mit einem AA-Rating zugrunde gelegt werden. Im Vergleich zur Handelsbilanz, in der ein Durchschnittszins über die letzten sieben Jahre angesetzt wird, ist dieser Zins damit wesentlich volatil und abhängiger von der aktuellen Kapitalmarktentwicklung.

Der Bewertungsunterschied zwischen der Solvenz- und Handelsbilanz resultiert daher im Wesentlichen aus dem bei den Übergangsgeldern unterschiedlich angesetzten Diskontierungszins.

Rentenzahlungsverpflichtungen [Pensionsrückstellungen]

In dieser Position werden ausschließlich Rückstellungen für unmittelbare Pensionsverpflichtungen ausgewiesen.

In der Solvenzbilanz erfolgt die Bewertung der Pensionsrückstellungen und ähnliche Verpflichtungen gemäß IAS 19. Hierbei werden auf Basis der PUC-Methode, einem Anwartschaftsbarwertverfahren, die zum Bilanzstichtag verdienten Versorgungsansprüche bewertet und mit einem Diskontierungszins abgezinst. Als Diskontierungszins wurden entsprechend der veröffentlichten Mercer Yield Curve bei einer Duration von 13 Jahren 4,25 % angesetzt. Hierbei handelt es sich um einen Stichtagszins, bei dem erzielbare Renditen für hochwertige festverzinsliche Unternehmensanleihen am Markt mit einem AA-Rating zugrunde gelegt werden. Im Vergleich zur Handelsbilanz, in der ein Durchschnittszins über die letzten zehn Jahre angesetzt wird, ist dieser Zins damit wesentlich volatil und abhängiger von der aktuellen Kapitalmarktentwicklung. Die Duration wurde aus dem Bestand des VPV-Konzerns, der die Verpflichtungen aller Gesellschaften umfasst, abgeleitet.

Handelsrechtlich werden die Rückstellungen für Altersversorgungsverpflichtungen gemäß § 253 Abs. 2 Satz 1 HGB im Geschäftsjahr auf Basis des durchschnittlichen Marktzinssatzes der vergangenen zehn Geschäftsjahre abgezinst. Die Berechnung der Rückstellung für Pensionen und ähnliche Verpflichtungen erfolgt ebenfalls nach der PUC-Methode unter Verwendung der Richttafeln 2018 G von Prof. Dr. Klaus Heubeck mit einem Rechnungszins von 2,05 %. Bei der Ableitung des Diskontierungszinssatzes wurde eine pauschale Restlaufzeit von 15 Jahren zugrunde gelegt.

Bei den arbeitgeberfinanzierten Pensionszusagen auf Rentenbasis wurde ein Gehaltstrend von 2,5 % p. a. und ein Rententrend von 2,1 % p. a. für die Zeit ab Rentenbeginn bzw. von 2,5 % p. a. für Vorstandsmitglieder oder im Falle einer wertgesicherten Rente zugrunde gelegt. Für Neueintritte ab dem Jahr 2004 ist ein Rententrend von 1,0 % p. a. angesetzt. Bei den Zusagen nach der Versorgungsordnung 2010 entfällt der Rententrend, da es sich um eine Kapitalzusage handelt. Da sich Tarifierhöhungen nicht auf die Leistungen nach der Versorgungsordnung 2010 auswirken, wurde in diesen Fällen auch kein Gehaltstrend berücksichtigt. Die Fluktuation wurde entsprechend den im Jahr 2010 veröffentlichten, alters- und dienstzeitabhängigen Standard-Fluktuationswahrscheinlichkeiten von Prof. Dr. Klaus Heubeck berücksichtigt (für Vorstandsmitglieder abweichend 2,5 % p. a.).

Bei den Pensionszusagen aus Entgeltumwandlung ohne Rückdeckungsversicherungsanspruch wurde ein Rententrend von 1,0 % p. a. beachtet.

Die Pensionszusagen aus Entgeltumwandlung, denen Ansprüche aus Rückdeckungsversicherungen gegenüberstehen, wurden mit dem Aktivwert der entsprechenden Rückdeckungsversicherung bewertet.

Der Bewertungsunterschied zwischen der Solvenz- und Handelsbilanz ergibt sich im Wesentlichen aus dem zugrunde liegenden Diskontierungszins.

Depotverbindlichkeiten (aus dem in Rückdeckung gegebenen Versicherungsgeschäft)

Hierbei handelt es sich um Beträge, die von der Gesellschaft für das in Rückdeckung gegebene Versicherungsgeschäft als Sicherheiten einbehalten worden sind. Es erfolgt eine jährliche Abrechnung.

Die Bewertung der Depotverbindlichkeiten erfolgt zum Erfüllungsbetrag. Dieser Wert wird in der Solvenz- und Handelsbilanz angesetzt. Daher bestehen keine Bewertungsunterschiede.

Latente Steuerschulden [Passive latente Steuern]

In der Solvenzbilanz werden Steuerbelastungen, die sich bei den Vermögensgegenständen, Schulden und Rechnungsabgrenzungsposten aufgrund von Differenzen zur Steuerbilanz ergeben, als latente Steuerschulden angesetzt, sofern sich diese in späteren Geschäftsjahren voraussichtlich abbauen und dabei zu einer künftigen Steuerbelastung führen.

In der Solvenzbilanz errechnen sich die latenten Steuern aus den temporären Differenzen zwischen den Vermögenswerten und Verbindlichkeiten der Solvenz- und Steuerbilanz. Bei Auslegungsfragen wird auf den internationalen Rechnungslegungsstandard IAS 12 zurückgegriffen. Die Differenzen werden mit dem kombinierten Steuersatz von 25,6 % bewertet. Der Steuersatz berücksichtigt bereits durch den Gesetzgeber beschlossene zukünftige Körperschaftssteuerabsenkungen ab dem Jahr 2028. Latente Steuerschulden werden mit latenten Steueransprüchen saldiert. In der Solvenzbilanz liegt bei den latenten Steuern insgesamt ein Passivüberhang vor.

Der Passivüberhang an latenten Steuern in der Solvenzbilanz resultiert im Wesentlichen aus geringeren versicherungstechnischen Rückstellungen unter Bewertung gemäß Best Estimate gegenüber dem Vorsichtsprinzip unter HGB. In der Handelsbilanz wurden passive latente Steuern gemäß § 306 Satz 1 HGB gebildet, die ausschließlich aus Wertabweichungen bei den Beteiligungen resultieren.

Verbindlichkeiten gegenüber Versicherungen und Vermittlern [Verbindlichkeiten aus dem s. a. G.]

Unter dieser Position werden die Verbindlichkeiten gegenüber Versicherungsnehmern und Versicherungsvermittlern ausgewiesen.

Die Verbindlichkeiten gegenüber Versicherungsnehmern aus verzinslich angesammelten Überschussanteilen werden in der Solvenzbilanz, abweichend zur Handelsbilanz, nicht als Verbindlichkeit, sondern bei den vt. Rückstellungen ausgewiesen. Daher resultiert diese Abweichung zwischen der Solvenz- und Handelsbilanz nicht aus einem Bewertungsunterschied, sondern aus einem unterschiedlichen Postenausweis.

Die verbleibenden Posten, die insbesondere nicht abgehobene Überschussanteile der Versicherungsnehmer und Verbindlichkeiten gegenüber Vermittlern umfassen, werden in der Handelsbilanz aufgrund der kurzfristigen Laufzeit mit dem Erfüllungsbetrag bilanziert. Dieser Wert wird in der Solvenz- und Handelsbilanz identisch angesetzt. Für diese Posten bestehen daher keine Bewertungsunterschiede.

Verbindlichkeiten gegenüber Rückversicherern

In diesem Posten werden die Abrechnungsverbindlichkeiten gegenüber Rückversicherern zum Bilanzstichtag ausgewiesen.

Die Verbindlichkeiten werden aufgrund der kurzen Laufzeit mit dem Erfüllungsbetrag bilanziert, der dem beizulegenden Zeitwert entspricht. Daher bestehen zwischen Solvenz- und Handelsbilanz keine Bewertungsunterschiede.

Verbindlichkeiten (Handel, nicht Versicherung) [Verbindlichkeiten aus Lieferung und Leistung]

In dieser Position werden im Wesentlichen die Verbindlichkeiten gegenüber Kreditoren und Steuerbehörden sowie verschiedene Betriebskosten und andere Verbindlichkeiten ausgewiesen.

In der Handelsbilanz bestehen überwiegend kurzfristige Verbindlichkeiten, die mit dem Erfüllungsbetrag ausgewiesen werden. Aus Wesentlichkeitsgründen ist der Wertansatz in der Solvenzbilanz zum Erfüllungsbetrag aus der Handelsbilanz übernommen worden.

In der Solvenzbilanz werden seit dem 01.01.2019 gemäß IFRS 16 zusätzlich auch alle bis zum Vertragsende bestehenden Leasingverpflichtungen bilanziert. Diese dürfen in der Handelsbilanz nur in Höhe der bis zum Jahresende bestehenden Verpflichtungen angesetzt werden. Die darüber hinaus noch bis zum Vertragsende bestehenden Verpflichtungen sind als sonstige finanzielle Verpflichtungen im Anhang des Geschäftsberichts zu erläutern.

Daher unterscheiden sich die Solvenz- und Handelsbilanz im Ausweis der Leasingverpflichtungen.

Nachrangige Verbindlichkeiten

In der Solvenzbilanz werden nachrangige Verbindlichkeiten marktkonsistent bewertet. D. h. die erwarteten Cash Flows aus Zinszahlung und Rückzahlung werden bei Vertragsende mit der risikolosen Zinskurve zzgl. dem Spreadaufschlag am Ausgabebetrag diskontiert. Der so ermittelte Barwert ergibt den anzusetzenden Wert der nachrangigen Verbindlichkeiten.

In der Handelsbilanz werden nachrangige Verbindlichkeiten mit dem Nominalwert bilanziert.

Der Bewertungsunterschied zwischen der Solvenz- und Handelsbilanz ist auf die Bewertungsmethode zurückzuführen.

Sonstige nicht an anderer Stelle ausgewiesene Verbindlichkeiten

In dieser Sammelposition werden alle bisher nicht ausgewiesenen Bilanzpositionen zusammengefasst. Im Wesentlichen handelt es sich dabei um Verbindlichkeiten aus Verrechnungskonten zu Versicherungsleistungen.

Die Verbindlichkeiten sind mit dem Erfüllungsbetrag ausgewiesen. Dieser entspricht dem beizulegenden Zeitwert.

Die Solvenz- und Handelsbilanz unterscheiden sich lediglich in Höhe der zum Bilanzstichtag 31.12.2025 abgegrenzten Zinsen des Hybridkapitals. Diese sind in der Solvenzbilanz bei den nachrangigen Verbindlichkeiten im Zeitwert bereits berücksichtigt, während in der Handelsbilanz ein Ausweis unter den passiven Rechnungsabgrenzungsposten vorzunehmen ist.

D.4 Alternative Bewertungsmethoden

Die beizulegenden Zeitwerte unter Solvency II werden auf Basis einer dreistufigen Bewertungshierarchie ermittelt. Die Zuordnung gibt Auskunft darüber, welche der ausgewiesenen Zeitwerte über Transaktionen am Markt zustande gekommen sind und in welchem Umfang die Bewertung wegen fehlender Markttransaktionen auf alternativen Bewertungsmethoden beruht, die auf Basis beobachtbarer marktabgeleiteter Inputfaktoren oder mittels Verwendung nicht beobachtbarer Inputfaktoren erfolgen. Die Zuordnung zu einer der drei Stufen hängt von den im Rahmen der Bewertung verwendeten Inputfaktoren ab:

- Stufe 1: Notierte Preise auf aktiven Märkten für identische Vermögenswerte und Verbindlichkeiten

- Stufe 2: Ist es nicht möglich, die an aktiven Märkten für identische Vermögenswerte oder Verbindlichkeiten notierten Marktpreise gemäß Stufe 1 zu verwenden, so erfolgt eine Bewertung der Vermögenswerte und Verbindlichkeiten anhand der Marktpreise, die an aktiven Märkten für ähnliche Vermögenswerte und Verbindlichkeiten notiert sind. Preisrelevante Unterschiede zwischen dem Bewertungs- und Vergleichsobjekt sind dabei in Form von Korrekturen zu berücksichtigen.
- Stufe 3: Alternative Bewertungsmethoden mit Verwendung von an aktiven Märkten beobachtbaren oder nicht beobachtbaren Inputfaktoren; dabei kann es sich sowohl um Informationen handeln, die den Marktteilnehmern zugänglich sind (Analystenschätzungen, Branchenstudien etc.), als auch um unternehmensinterne Informationen.

Bei Anwendung von Stufe 3 handelt es sich um eine alternative Bewertungstechnik, bei der die Bewertung so weit wie möglich aus Vergleichswerten abgeleitet, extrapoliert oder auf andere Weise unter größtmöglicher Verwendung von Marktdaten errechnet wird. Sofern eine Bewertung zu Modellpreisen erforderlich ist, basiert die Bewertung in größtmöglichem Umfang auf beobachtbaren Eingangsparametern und Marktdaten. Die Verwendung von unternehmensspezifischen Daten und von nicht beobachtbaren Eingangsparametern wird so gering wie möglich gehalten. Für die Ermittlung kommen gemäß Solvency II-Rechnungsgrundlagen die drei Bewertungsverfahren marktbasierter Ansatz, einkommensbasierter Ansatz sowie kostenbasierter oder dem auf den aktuellen Wiederbeschaffungskosten basierenden Ansatz in Betracht.

Gemäß den Rechtsgrundlagen von Solvency II sind hiervon die folgenden Bilanzpositionen der VPV explizit ausgenommen, da gesonderte Bewertungsvorgaben vorliegen:

- Immaterielle Vermögenswerte
- Anteile an verbundenen Unternehmen, einschließlich Beteiligungen, sofern nach der angepassten Equity-Methode bewertet
- Vt. Rückstellungen einschl. der einforderbaren Beiträge aus Rückversicherungsverträgen
- Latente Steuern
- Abgegrenzte Abschlusskosten

Die nachfolgende Tabelle stellt diejenigen Bilanzpositionen der VPV im Überblick dar, die mit alternativen Bewertungsmethoden bewertet werden:

Alternative Bewertungsmethoden	Bewertungslevel 3
Aktiva	
Immobilien und Sachanlagen für Eigenbedarf	x
Anteile an verbundenen Unternehmen, einschließlich Beteiligungen	x
Anleihen (Namenschuldverschreibungen, Schuldscheinforderungen und Schuldscheindarlehen)	x
Organismen für gemeinsame Anlagen	x
Darlehen und Hypotheken	x
Sonstige Vermögenswerte	x
Passiva	
Rentenzahlungsverpflichtungen	x
Nachrangige Verbindlichkeiten	x
Sonstige Verbindlichkeiten	x

Durch eine ständige Marktbeobachtung, regelmäßige Weiterbildung und Austausch mit Experten wird sichergestellt, dass die Bewertungsmodelle und Annahmen der Positionen der Stufe 3 den regulatorischen Anforderungen gemäß § 74 VAG genügen und der gängigen Praxis entsprechen. Neben den internen Validierungsmaßnahmen erfolgt seit dem Stichtag 31.12.2016 eine regelmäßige Prüfung der Solvabilitätsübersicht und deren zugrunde liegenden Bewertungsansätze durch den Abschlussprüfer.

Im Folgenden werden die alternativen Bewertungsmethoden erläutert, die im Berichtszeitraum für die Bewertung der Vermögenswerte und Verbindlichkeiten der VPV zur Anwendung kamen:

Immobilien und Sachanlagen für den Eigenbedarf

Die Ermittlung der Zeitwerte für die Grundstücke und Gebäude erfolgt nach der Ertragswert-Methode auf Basis eines Gutachtens aus dem Jahr 2025.

Anteile an verbundenen Unternehmen, einschließlich Beteiligungen, sofern nicht nach der angepassten Equity-Methode bewertet

Für die Beteiligung an der Protektor Lebensversicherungs-AG, Berlin, entspricht der Zeitwert dem anteiligen Eigenkapital.

Als Zeitwert für die Bewertung der Beitragsumlage Protektor (gesetzlicher Sicherungsfonds der Lebensversicherer) wird der von Protektor ermittelte Wert angesetzt.

Die in dieser Position enthaltenen Fonds nach luxemburgischem Recht, an denen die VPV mehr als 20 % hält, werden mit dem Net Asset Value (NAV) zum Stichtag bzw. dem letzten verfügbaren Wert angesetzt. Diese werden anhand der von den Kapitalverwaltungsgesellschaften (KVG) übermittelten Rücknahmewerte zum Stichtag ermittelt.

Anleihen

Namenschuldverschreibungen, Schuldscheinforderungen sowie Schuldscheindarlehen werden nicht an der Börse gehandelt. Die Preisbestimmung erfolgt daher grundsätzlich modellgestützt, in der Regel mithilfe der Discounted Cash Flow (DCF)-Methode durch externe Dienstleister. Die Kurse werden anhand von Zinsstrukturkurven unter Berücksichtigung von Emittentenspreads berechnet, die, falls vorhanden, aus börsengehandelten Papieren abgeleitet werden. Die Modelle werden von den externen Dienstleistern fortlaufend auf Geeignetheit überprüft und im Tagesgeschäft überwacht z. B. bzgl. etwaiger Anpassungen der Marktinputparameter.

Zur Überprüfung der Angemessenheit der Kurse durchlaufen bei den externen Dienstleistern alle Vermögenswerte einen definierten Prüfungsprozess. Dieser Prüfungsprozess sieht u. a. den Vergleich der Kurse mit anderen Quellen vor und berücksichtigt tägliche Schwankungen und das Alter des Kurses.

Organismen für gemeinsame Anlagen

Fonds werden mit dem NAV zum Stichtag bzw. dem letzten verfügbaren Wert angesetzt. Diese werden anhand der von den KVG übermittelten Rücknahmewerte zum Stichtag ermittelt.

Darlehen und Hypotheken

Hypothekendarlehen

Die Bewertung der privaten Immobilienfinanzierung und direkt gehaltenen Real Estate Debt erfolgt mittels Barwertmethode über Zins- bzw. Swapkurve und Spread. Dabei wird der Spread aus vergleichbaren Instrumenten am Primär- oder Sekundärmarkt abgeleitet. Als Laufzeit wird auf die Zinsbindung abgestellt.

Policendarlehen

Eine mögliche Vorgehensweise zur Marktwertberechnung stellt auch hier die Barwertmethode über Zinskurve und Spread dar.

Da Policendarlehen jedoch jederzeit zurückgegeben werden können und die Möglichkeit einer Veräußerung auf Grund der Bindung an einen Versicherungsvertrag nicht gegeben ist, wird der Marktwert mit dem HGB-Buchwert gleichgesetzt.

Rentenzahlungsverpflichtungen

Für die zugrunde gelegten Methoden, Grundlagen und Hauptannahmen der Bewertung der Rentenzahlungsverpflichtungen mithilfe alternativer Bewertungsmethoden wird auf die Ausführungen im Kapitel D.3 verwiesen.

Nachrangige Verbindlichkeiten

Unter Solvency II werden nachrangige Verbindlichkeiten marktkonsistent bewertet. Hier werden die erwarteten Cash Flows aus Zinszahlung und Rückzahlung bei Vertragsende mit der risikolosen Zinskurve zzgl. dem Spreadaufschlag am Ausgabetag diskontiert. Der so ermittelte Barwert ergibt den Solvency II-Wert der nachrangigen Verbindlichkeit.

Sonstige Vermögenswerte/Sonstige Verbindlichkeiten

Unter den „Sonstigen Vermögenswerten/Sonstigen Verbindlichkeiten“ sind verschiedene Bilanzpositionen zusammengefasst, wie Einlagen außer Zahlungsmitteläquivalenten, die verschiedenen aktiven Forderungspositionen, Depotverbindlichkeiten aus dem in Rückdeckung gegebenen Geschäft, andere Rückstellungen sowie die weiteren passiven Verbindlichkeitspositionen. Die zusammengefassten Bilanzpositionen werden in der Solvabilitätsübersicht grundsätzlich nach HGB bewertet und angesetzt. Als Grundlage hierfür dient die Auslegungsentscheidung der BaFin für die „Bewertung von Vermögenswerten und Verbindlichkeiten außer versicherungstechnischen Rückstellungen – HGB vs. Solvency II“, die für die entsprechenden Bilanzpositionen eine Übernahme der handelsrechtlichen Werte in die Solvabilitätsübersicht als angemessen ansieht. Dies gilt insbesondere für Positionen, die wie bei der VPV einen kurzfristigen Charakter ohne festgelegten Zinssatz aufweisen und für die demzufolge keine Diskontierung vorgenommen werden muss. Abweichungen zum HGB-Wert begründen sich lediglich in ausweistechnischen Unterschieden.

D.5 Sonstige Angaben

Kapitel D.1 bis D.4 enthalten alle wesentlichen Informationen zur Bewertung der Vermögenswerte und Verbindlichkeiten. Ergänzende Angaben sind nicht erforderlich.

E. Kapitalmanagement

E.1 Eigenmittel

Ziele, Politiken und Verfahren des Kapitalmanagements

Die VPV-Gruppe versteht sich als Konzern, dessen Einzelgesellschaften gesamthaft den Ertrag, die Liquidität sowie die Solvabilität beziehungsweise die Risikotragfähigkeit des Konzerns gewährleisten. Dabei sind Nachhaltigkeit des Geschäfts sowie Stabilität des Konzerns oberste Ziele. In der Unternehmenspolitik steht die Konzernsicht im Vordergrund, durch die Steuerung wird gewährleistet, dass die Einzelgesellschaften die Solvenz aus eigener Kraft erfüllen. Das Kapitalmanagement der VPV ist darüber hinaus Bestandteil des konzernweiten Risikomanagements mit dem zentralen Ziel, das Bestehen und die Unabhängigkeit des Unternehmens im Sinne der Geschäftsstrategie dauerhaft zu sichern.

Die Geschäftsplanung erstreckt sich über fünf Jahre. Innerhalb des Berichtszeitraums gab es keine wesentlichen Änderungen des Kapitalmanagements.

Klassifizierung der Eigenmittel nach Tiers und Anrechnungsfähigkeit zur Bedeckung der Kapitalanforderungen

VPV-Gruppe Standardformel Planszenario VART Eigenmittel [TEUR] 31.12.2025	Tier 1 IST	Tier 2 IST	Tier 3 IST	Summe IST
Basiseigenmittel vor Abzug von Beteiligungen an anderen Finanzbranchen				
Grundkapital (ohne Abzug eigener Anteile)	88.073	0	0	88.073
Auf Grundkapital entfallendes Emissionsagio	28.493	0	0	28.493
Überschussfonds	109.800	0	0	109.800
Ausgleichsrücklage	202.327	0	0	202.327
Latente Netto-Steueransprüche	0	0	0	0
Nachrangige Verbindlichkeiten	0	14.703	0	14.703
Gesamtbetrag der für die Erfüllung der SCR zur Verfügung stehenden Eigenmittel	428.693	14.703	0	443.396
davon Gesamtbetrag der für die Erfüllung der SCR anrechnungsfähigen Eigenmittel	428.693	14.703	0	443.396
Gesamtbetrag der für die Erfüllung des Mindestbetrags der konsolidierten SCR zur Verfügung stehenden Eigenmittel	428.693	14.703	0	443.396
davon Gesamtbetrag der für die Erfüllung des Mindestbetrags der konsolidierten SCR anrechnungsfähigen Eigenmittel	428.693	14.703	0	443.396

Eigenmittel zur Bedeckung der Solvenzkapitalanforderung

Zur Bedeckung der Solvenzkapitalanforderung stehen 443.396 TEUR an Eigenmitteln zur Verfügung. Die Eigenmittel aller Tiers sind vollständig anrechenbar.

Eigenmittel zur Bedeckung der Mindestkapitalanforderung

Zur Bedeckung des Mindestbetrags des konsolidierten SCR stehen 443.396 TEUR zur Verfügung. Die Eigenmittel aller Tiers sind vollständig anrechenbar.

Gegenüberstellung der Eigenmittel nach Solvency II und HGB

VPV-Gruppe Standardformel Planszenario VART Beschränkt transferierbare Eigenmittel [TEUR] 31.12.2025	Solvency II IST	HGB IST
Basiseigenmittel vor Abzug von Beteiligungen an anderen Finanzbranchen		
Grundkapital (ohne Abzug eigener Anteile)	88.073	0
Auf Grundkapital entfallendes Emissionsagio	28.493	338
Gewinnrücklagen	-	105.515
Bilanzgewinn	-	0
Eigenkapital HGB	-	105.853
Überschussfonds	109.800	-
Ausgleichsrücklage	202.327	-
Nachrangige Verbindlichkeiten	14.703	-
Eigenmittel Solvency II	443.396	-
davon Gesamtbetrag der für die Erfüllung der SCR anrechnungsfähigen Eigenmittel	443.396	-

Der Unterschied zwischen Eigenkapital gemäß HGB und den Eigenmitteln gemäß Solvency II resultiert aus den unterschiedlichen Überschüssen der Vermögenswerte über die Verbindlichkeiten, die sich aus den unterschiedlichen Wertansätzen je nach Bewertungsregime ergeben. Nachfolgend wird auf die Unterschiede separiert für die Eigenmittelbestandteile eingegangen.

Grundkapital (ohne Abzug eigener Anteile)

Das Grundkapital in der Solvenzbilanz von 88.073 TEUR entspricht dem eingezahlten gezeichneten Kapital der einzelnen Gesellschaften der VPV-Gruppe. Im Wesentlichen besteht es aus der VPV-LAG (65.100 TEUR), der VPV-Holding (17.600 TEUR) sowie der VPV-SAG (5.113 TEUR). Das Grundkapital ist jeweils eingeteilt in Namensaktien zum Nennbetrag von 1,00 EUR.

Im HGB-Abschluss wird das gezeichnete Kapital nach Konsolidierung unter Gewinnrücklagen ausgewiesen. Es handelt sich hierbei um eine Ausweisverschiebung.

Auf Grundkapital entfallendes Emissionsagio [Kapitalrücklagen]

Das auf das Grundkapital entfallende Emissionsagio in der Solvenzbilanz von 28.493 TEUR entspricht den Kapitalrücklagen gemäß § 272 Abs. 2 Nr. 1 HGB der einzelnen Gesellschaften der VPV-Gruppe. Im Wesentlichen besteht es aus der VPV-LAG (6.000 TEUR), der VPV-Holding (21.584 TEUR) sowie der VPV-SAG (409 TEUR).

Die Position Kapitalrücklagen gemäß § 272 Abs. 2 Nr. 1 HGB ist nach Solvency II innerhalb der Basiseigenmittel zu führen.

Im HGB-Konzernabschluss wird die Kapitalrücklage der Tochterunternehmen nach Konsolidierung unter Gewinnrücklagen ausgewiesen. Es handelt sich hierbei um einen Ausweis in unterschiedlichen Bilanzpositionen.

Gewinnrücklagen

Die Gewinnrücklagen in der Handelsbilanz des VPV-Konzerns von 105.515 TEUR setzen sich zusammen aus den Verlustrücklagen der Muttergesellschaft VPV-VVaG (21.000 TEUR), den Gewinnrücklagen des VPV-VVaG (32.544 TEUR), dem Konsolidierungseffekt zwischen Beteiligungsbuchwert und Eigenkapital der Tochterunternehmen (51.914 TEUR) sowie der Höherbewertung einer Beteiligung abzgl. latenter Steuern (57 TEUR).

Die Gewinnrücklagen finden bei den Eigenmitteln in der Solvenzübersicht keinen separaten Ansatz, sondern sind in der Ausgleichsrücklage enthalten.

Überschussfonds

Der eigenmittelfähige Überschussfonds (surplus funds) besteht unter HGB aus der freien RfB sowie dem SÜAF. Dieser Teil der handelsrechtlichen RfB entspricht dem zum Ausgleich von Verlusten verfügbaren Teil der RfB und umfasst insbesondere noch nicht festgelegte Überschussanteile. Unter Solvency II errechnet sich der Überschussfonds durch Barwertbildung der Leistungserhöhung basierend auf den zukünftigen Deklarationen aus der anfänglichen freien RfB sowie dem SÜAF. Abschließend erfolgt unter Berücksichtigung der Transferierbarkeitsbeschränkungen eine Kappung für die Anrechnung auf Gruppen-Ebene. Die Effekte sind im Abschnitt zur Berechnung der Eigenmittel der VPV-Gruppe dargestellt.

Ausgleichsrücklage

Die Ausgleichsrücklage von aktuell 202.327 TEUR entspricht dem Überschuss der Vermögenswerte über die Verbindlichkeiten abzgl. der bereits erfassten anderen Basiseigenmittelbestandteile Grundkapital, Kapitalrücklagen sowie Überschussfonds.

Dieser Überschuss setzt sich aus Bewertungsunterschieden zwischen der Solvenz- und Handelsbilanz zusammen. Zum einen liegen diese bei der Kapitalanlage aufgrund der Bilanzierung mit Zeitwerten unter Solvency II vor. Immaterielle Vermögensgegenstände werden zudem in der Solvency II-Bilanz nicht angesetzt und somit von der Ausgleichsrücklage abgezogen. Zum anderen erfolgt für die vt. Verpflichtungen eine Best Estimate Bewertung (zuzüglich Risikomarge) entgegen dem Vorsichtsprinzip. Die Wirkungen aus dem Ansatz des Rückstellungstransitionals entfallen, da es seit dem Geschäftsjahr 2024 auf 0 EUR gesetzt wurde. Des Weiteren gehen aktive und passive latente Steuern in die Ausgleichsrücklage mit ein. Die detaillierten Bewertungsunterschiede sind im Kapitel D aufgeführt.

Die Konsolidierungseffekte der VPV-Gruppe spiegeln sich unter Solvency II ebenfalls in der Ausgleichsrücklage wider. Die Ausgleichsrücklage der VPV-Gruppe setzt sich im Wesentlichen aus der Addition der Ausgleichsrücklagen der VPV-LAG (196.363 TEUR), der VPV-SAG (57.618 TEUR) und der VPV-Holding (-56.626 TEUR) sowie den Konsolidierungen bezüglich der Forderungen und Verbindlichkeiten innerhalb der Gruppe zusammen.

Die Ausgleichsrücklage unterliegt als ökonomische Stichtagsgröße Schwankungen, die sich sowohl kurzfristig als auch langfristig einstellen können. Die Auswirkungen können sich von unwesentlichen Veränderungen bis hin zu signifikanten Belastungen etwa im Zuge eines 200-Jahresereignisses erstrecken. Die ursächlichen Risiken sowie deren Kontrolle und Steuerung der VPV sind umfangreich im Kapitel C zum Risikoprofil aufgeführt. Die wesentlichen Instrumente innerhalb des Risikotragfähigkeitskonzepts sind dabei durch den ORSA-Prozess als Ganzes sowie auf Ebene der VPV-SAG und der VPV-LAG durch die ALM-Studien, die SAA und das Limitsystem gegeben.

Latente Netto-Steueransprüche

Nach Saldierung der latenten Steuern besteht im Berichtsjahr kein Aktivüberhang.

Nachrangige Verbindlichkeiten

Während die nachrangigen Verbindlichkeiten in der Handelsbilanz zum Nominalwert angesetzt werden, erfolgt unter Solvency II eine marktkonsistente Bewertung. Die Vertragsdaten sowie alle weiteren rechtlichen Bedingungen sind im Kapitel D.3 aufgeführt.

Aufgrund der beschränkten Laufzeit steht das Hybridkapital nur befristet zur Risikoabdeckung zur Verfügung und wird als Tier 2 eingruppiert.

Abschließend erfolgt unter Berücksichtigung der Transferierbarkeitsbeschränkungen eine Kappung für die Anrechnung auf Gruppen-Ebene. Die Effekte sind im Abschnitt zur Berechnung der Eigenmittel der VPV-Gruppe dargestellt.

Übergangsregelungen der Eigenmittelpositionen

Übergangsregelungen der Eigenmittelpositionen liegen nicht vor.

Wesentliche Bestandteile der ergänzenden Eigenmittel

Ergänzende Eigenmittel bestehen nicht.

Ergänzende Informationen

Ergänzende Informationen liegen nicht vor.

Berechnung der Eigenmittel der VPV-Gruppe

Die Berechnung der konsolidierten Eigenmittel erfolgt auf Basis einer konsolidierten Solvency II-Bilanz, die unter Berücksichtigung der Ansatz- und Bewertungskriterien nach Solvency II erstellt wird.

Die Bilanzen der Gruppenunternehmen werden im Bottom-up-Ansatz zur Bilanz der Gruppe zusammengeführt. Die marktkonsistente Berechnung ist dadurch sichergestellt, da sich die Solvency II-Konzernbilanz aus den um Konsolidierungseffekte bereinigten Solvency II-Einzelbilanzen zusammensetzt. Durch den Bottom-up-Ansatz ist gewährleistet, dass die Daten, die für die Transferierbarkeitsbeschränkung der Eigenmittel benötigt werden, vorliegen.

Unter Berücksichtigung der Art. 222 der Solvency II-Rahmenrichtlinie und Art. 330 der Delegierten Verordnung zu Transferierbarkeitsbeschränkungen, liegen beschränkt transferierbare Eigenmittel bei den in die VPV-Gruppe einfließenden Einzelgesellschaften lediglich bei der VPV-LAG vor.

VPV-Gruppe Standardformel Planszenario VART	Tier 1	Tier 2	Tier 3	Summe
Beschränkt transferierbare Eigenmittel [TEUR] 31.12.2025	IST	IST	IST	IST
Überschussfonds	154.971	0	0	154.971
Nachrangige Verbindlichkeiten	0	20.752	0	20.752
Latentes Steuerguthaben nach Saldierung	0	0	0	0
Gesamtbetrag der beschränkt transferierbaren Eigenmittel	154.971	20.752	0	175.723
Beitrag des Solo-SCR zum Gruppen-SCR	0	0	0	124.503

Diese Eigenmittelbestandteile sind hinsichtlich der Transferierbarkeit auf die Eigenmittel der VPV-Gruppe zu überprüfen, indem sie auf den anteiligen Beitrag des Solo-SCR zum Gruppen-SCR beschränkt werden. Die konsolidierten Eigenmittel werden um die Summe der aufgrund der Transferierbarkeitsbeschränkung gekappten Eigenmittel somit wie folgt reduziert.

VPV-Gruppe Standardformel Planszenario VART	Tier 1	Tier 2	Tier 3	Summe
Nicht verfügbare Eigenmittel [TEUR] 31.12.2025	IST	IST	IST	IST
Nicht verfügbare Überschussfonds auf Gruppenebene	45.172	0	0	45.172
Nicht verfügbare nachrangige Verbindlichkeiten auf Gruppenebene	0	6.049	0	6.049
Latente Netto-Steueransprüche, die auf Gruppenebene nicht verfügbar sind (nach Saldierung)	0	0	0	0
Gesamter nicht verfügbarer Überschuss der Eigenmittel	45.172	6.049	0	51.221

Veränderung der Eigenmittel im Berichtszeitraum

VPV-Gruppe Standardformel Planszenario VART Eigenmittel [TEUR] 31.12.2024	Tier 1 IST	Tier 2 IST	Tier 3 IST	Summe IST
Basiseigenmittel vor Abzug von Beteiligungen an anderen Finanzbranchen				
Grundkapital (ohne Abzug eigener Anteile)	88.073	0	0	88.073
Auf Grundkapital entfallendes Emissionsagio	28.493	0	0	28.493
Überschussfonds	126.705	0	0	126.705
Ausgleichsrücklage	183.666	0	0	183.666
Latente Netto-Steueransprüche	0	0	0	0
Nachrangige Verbindlichkeiten	0	17.721	0	17.721
Gesamtbetrag der für die Erfüllung der SCR zur Verfügung stehenden Eigenmittel	426.937	17.721	0	444.658
davon Gesamtbetrag der für die Erfüllung der SCR anrechnungsfähigen Eigenmittel	426.937	17.721	0	444.658
Gesamtbetrag der für die Erfüllung des Mindestbetrags der konsolidierten SCR zur Verfügung stehenden Eigenmittel	426.937	17.721	0	444.658
davon Gesamtbetrag der für die Erfüllung des Mindestbetrags der konsolidierten SCR anrechnungsfähigen Eigenmittel	426.937	17.721	0	444.658

VPV-Gruppe Standardformel Planszenario VART Beschränkt transferierbare Eigenmittel [TEUR] 31.12.2024	Tier 1 IST	Tier 2 IST	Tier 3 IST	Summe IST
Überschussfonds	149.792	0	0	149.792
Nachrangige Verbindlichkeiten	0	20.950	0	20.950
Latentes Steuerguthaben nach Saldierung	0	0	0	0
Gesamtbetrag der beschränkt transferierbaren Eigenmittel	149.792	20.950	0	170.742
Beitrag des Solo-SCR zum Gruppen-SCR	0	0	0	144.425

VPV-Gruppe Standardformel Planszenario VART Nicht verfügbare Eigenmittel [TEUR] 31.12.2024	Tier 1 IST	Tier 2 IST	Tier 3 IST	Summe IST
Nicht verfügbare Überschussfonds auf Gruppenebene	23.087	0	0	23.087
Nicht verfügbare nachrangige Verbindlichkeiten auf Gruppenebene	0	3.229	0	3.229
Latente Netto-Steueransprüche, die auf Gruppenebene nicht verfügbar sind (nach Saldierung)	0	0	0	0
Gesamter nicht verfügbarer Überschuss der Eigenmittel	23.087	3.229	0	26.316

Im Vergleich zum Vorjahr 2024 liegen keine Veränderungen hinsichtlich der Aufteilung der Eigenmittel auf die Tiers vor. Die VPV verfügt weiterhin ausschließlich über Tier 1 und Tier 2 Eigenmittel. Das Grundkapital ist unverändert gegenüber dem Vorjahr. Der Überschussfonds und die nachrangigen Verbindlichkeiten werden auf Gruppenebene stärker beschränkt als im Vorjahr. Ursache ist das geringere SCR der VPV-LAG. Die Ausgleichsrücklage ist im Vergleich zum Vorjahr angestiegen. Haupttreiber sind dabei höhere Bewertungsreserven der vt. Rückstellungen der VPV-LAG. Die stärkere Beschränkung der Eigenmittel und der Anstieg der Ausgleichsrücklage gleichen sich nahezu aus. Die Eigenmittel verringern sich im Vergleich zum Vorjahr geringfügig um 1.262 TEUR, das entspricht ca. 0,3%.

E.2 Solvenzkapitalanforderung und Mindestkapitalanforderung

Aufschlüsselung Solvenzkapitalanforderung nach Risikomodulen

VPV-Gruppe Standardformel Planszenario VART SCR [TEUR]	31.12.2025 IST	31.12.2024 IST
Marktrisiko	102.289	129.829
Gegenparteiausfallrisiko	2.247	3.367
Versicherungstechnisches Risiko Leben	78.096	51.226
Versicherungstechnisches Risiko Kranken	21.760	20.692
Versicherungstechnisches Risiko Nicht-Leben	48.434	43.141
Diversifikation	-85.028	-74.289
Risiko immaterieller Vermögenswerte	0	0
BSCR Netto	167.799	173.966
Diversifikation der Verlustausgleichsfähigkeit vt. Rückstellungen	17.079	10.064
Operationelles Risiko	22.631	23.163
Verlustausgleichsfähigkeit der latenten Steuern	-43.488	-26.222
SCR	164.021	180.971

Der Konzern ist durch das Lebensversicherungsgeschäft geprägt. In der klassischen deutschen Lebensversicherung ist das Marktrisiko das dominierende Risiko. Es spiegelt zum einen die abgegebenen Garantieverprechen wider, zum anderen die in der Kapitalanlage eingegangenen Risiken.

Aufgrund des deutschen Geschäftsmodells führt ein Eintritt der Risiken nicht zu einem 100%igen Verlust an Eigenmitteln, da die Versicherungsnehmer im Rahmen der gesetzlichen Vorschriften über die zukünftige Überschussbeteiligung an den Risiken partizipieren. Die hier dargestellten Solvenzkapitalanforderungen (Netto) beinhalten bereits diese Verlustausgleichsfähigkeit der vt. Rückstellungen.

Das lebensversicherungstechnische Risiko ist durch Stornorisiken, Kostenrisiken, die Langlebigkeit bei der Rentenversicherung sowie die Sterblichkeit bei der Todesfallversicherung geprägt. Innerhalb der krankenversicherungstechnischen Risiken nach Art der Leben sind Storno-, Kosten- und Invalidisierungsrisiken maßgeblich. Im Bereich Kranken nach Art der Nicht-Leben ist der größere Anteil durch das Prämien- und Reserverisiko gegeben. Innerhalb des vt. Risikos Nicht-Leben ist das Naturkatastrophenrisiko maßgeblich.

Die Standardformel basiert auf dem 99,5% Quantil. Das bedeutet, dass die Ruinwahrscheinlichkeit für das Folgejahr maximal 0,5% beträgt, oder anders ausgedrückt, dass eine technische Sicherheit von 99,5% besteht, dass alle im Folgejahr anfallenden Zahlungsverpflichtungen inkl. der Folgeverpflichtungen bedient werden können.

Die Berechnung des SCR erfolgte gemäß der Delegierten Verordnung (EU) 2016/467.

Berechnung der Gruppensolvabilität

Die Berechnung der Gruppensolvabilität erfolgt auf Grundlage eines konsolidierten Abschlusses gemäß der Standardmethode (Methode 1) entsprechend Artikel 230 Richtlinie 2009/138/EG. Gemäß Artikel 51 Richtlinie 2009/138/EG wurde kein Kapitalaufschlag berücksichtigt. Die nachfolgende Tabelle stellt zunächst die BSCR Netto der Tochterunternehmen nach Konsolidierung und nach Risikominderung durch ZÜB dar. Das ermittelte BSCR der VPV-Holding nach Konsolidierung ist durch das Zinsänderungsrisiko der Pensionsrückstellungen gegeben. Der Diversifizierungseffekt innerhalb der VPV-Gruppe auf das BSCR Netto beträgt 29.050 TEUR.

VPV-Gruppe Standardformel Planszenario VART	31.12.2025	31.12.2024
Diversifizierungseffekt auf Gruppenebene [TEUR]	IST	IST
VPV-LAG nach Konsolidierung	139.051	147.934
VPV-SAG nach Konsolidierung	55.107	49.438
VPV-VVaG nach Konsolidierung	227	208
übrige Gruppengesellschaften nach Konsolidierung	2.464	2.832
Diversifizierungseffekt	-29.050	-26.446
BSCR Netto	167.799	173.966

Angaben zu vereinfachten Berechnungen je Risikomodul und Untermodul

Es werden für die Risikomodule und -submodule keine vereinfachten Berechnungen angewandt.

Angaben zur Verwendung unternehmensspezifischer Parameter in der Standardformel

Es werden keine unternehmensspezifischen Parameter in der Standardformel verwendet.

Informationen zur Verlustausgleichsfähigkeit latenter Steuern

Die Solvenzkapitalanforderung wurde um die Verlustausgleichsfähigkeit der latenten Steuern um 43.488 TEUR angepasst. Die Verlustausgleichsfähigkeit latenter Steuern basiert neben dem in der Solvenzbilanz ausgewiesenem Passivüberhang auch auf zukünftigen Gewinnen. Diese sind auf die stillschweigende Verlängerung der schon im Bestand befindlichen Verträge der VPV-SAG zurückzuführen.

Verwendete Inputs zur Berechnung der Mindestkapitalanforderung

Der Mindestbetrag der konsolidierten SCR für die VPV-Gruppe errechnet sich als Summe der Mindestkapitalanforderung (MCR) der Tochterunternehmen und beträgt 89.413 TEUR.

Wesentliche Änderungen im Berichtszeitraum

Sowohl das BSCR Netto als auch die Solvenzkapitalanforderung insgesamt reduzieren sich im Vergleich zum Vorjahr. Dies liegt im Wesentlichen am geringeren Marktrisiko der VPV-LAG, getrieben durch den Bestandsabrieb und den gestiegenen Marktzinsen, sowie an der Verlustausgleichsfähigkeit der latenten Steuern.

In Summe reduziert sich das SCR im Vergleich zum Vorjahr um 16.950 TEUR.

E.3 Verwendung des durationsbasierten Untermoduls Aktienrisiko bei der Berechnung der Solvenzkapitalanforderung

Bei der Berechnung der Solvenzanforderung für das Untermodul Aktienrisiko wird kein durationsbasierter Ansatz gewählt.

E.4 Unterschiede zwischen der Standardformel und etwa verwendeten internen Modellen

Die Berechnungen erfolgen nach der Standardformel. Es wird kein internes Modell verwendet.

E.5 Nichteinhaltung der Mindestkapitalanforderung und Nichteinhaltung der Solvenzkapitalanforderung

Die aufsichtsrechtliche Bedeckung in Form der Solvenzkapitalanforderung (SCR) und der Mindestkapitalanforderung (MCR) wird zum Berichtszeitpunkt und während des Berichtszeitraumes stets eingehalten.

E.6 Sonstige Angaben

Alle wesentlichen Informationen zum Kapitalmanagement sind in den Kapiteln E.1 bis E.5 enthalten.

Anhang

	Solvabilität-II- Wert C0010
Vermögenswerte	
Immaterielle Vermögenswerte	R0030
Latente Steueransprüche	R0040
Überschuss bei den Altersversorgungsleistungen	R0050
Sachanlagen für den Eigenbedarf	R0060
Anlagen (außer Vermögenswerten für indexgebundene und fondsgebundene Verträge)	R0070
Immobilien (außer zur Eigennutzung)	R0080
Anteile an verbundenen Unternehmen, einschließlich Beteiligungen	R0090
Aktien	R0100
Aktien – notiert	R0110
Aktien – nicht notiert	R0120
Anleihen	R0130
Staatsanleihen	R0140
Unternehmensanleihen	R0150
Strukturierte Schuldtitel	R0160
Besicherte Wertpapiere	R0170
Organismen für gemeinsame Anlagen	R0180
Derivate	R0190
Einlagen außer Zahlungsmitteläquivalenten	R0200
Sonstige Anlagen	R0210
Vermögenswerte für index- und fondsgebundene Verträge	R0220
Darlehen und Hypotheken	R0230
Policendarlehen	R0240
Darlehen und Hypotheken an Privatpersonen	R0250
Sonstige Darlehen und Hypotheken	R0260
Einforderbare Beträge aus Rückversicherungsverträgen von:	R0270
Nichtlebensversicherungen und nach Art der Nichtlebensversicherung betriebenen Krankenversicherungen	R0280
Nichtlebensversicherungen außer Krankenversicherungen	R0290
nach Art der Nichtlebensversicherung betriebenen Krankenversicherungen	R0300
Lebensversicherungen und nach Art der Lebensversicherung betriebenen Krankenversicherungen außer Krankenversicherungen und fonds- und indexgebundenen Versicherungen	R0310
nach Art der Lebensversicherung betriebenen Krankenversicherungen	R0320
Lebensversicherungen außer Krankenversicherungen und fonds- und indexgebundenen Versicherungen	R0330
Lebensversicherungen, fonds- und indexgebunden	R0340
Depotforderungen	R0350
Forderungen gegenüber Versicherungen und Vermittlern	R0360
Forderungen gegenüber Rückversicherern	R0370
Forderungen (Handel, nicht Versicherung)	R0380
Eigene Anteile (direkt gehalten)	R0390
In Bezug auf Eigenmittelbestandteile fällige Beträge oder ursprünglich eingeforderte, aber noch nicht eingezahlte Mittel	R0400
Zahlungsmittel und Zahlungsmitteläquivalente	R0410
Sonstige nicht an anderer Stelle ausgewiesene Vermögenswerte	R0420
Vermögenswerte insgesamt	R0500

	Solvabilität-II- Wert
	C0010
Verbindlichkeiten	
Versicherungstechnische Rückstellungen – Nichtlebensversicherung	R0510 45.017
Versicherungstechnische Rückstellungen – Nichtlebensversicherung (außer Krankenversicherung)	R0520 38.990
Versicherungstechnische Rückstellungen als Ganzes berechnet	R0530
Bester Schätzwert	R0540 34.197
Risikomarge	R0550 4.793
Versicherungstechnische Rückstellungen – Krankenversicherung (nach Art der Nichtlebensversicherung)	R0560 6.027
Versicherungstechnische Rückstellungen als Ganzes berechnet	R0570
Bester Schätzwert	R0580 5.707
Risikomarge	R0590 320
Versicherungstechnische Rückstellungen – Lebensversicherung (außer fonds- und indexgebundenen Versicherungen)	R0600 4.145.145
Versicherungstechnische Rückstellungen – Krankenversicherung (nach Art der Lebensversicherung)	R0610 200.728
Versicherungstechnische Rückstellungen als Ganzes berechnet	R0620
Bester Schätzwert	R0630 195.449
Risikomarge	R0640 5.279
Versicherungstechnische Rückstellungen – Lebensversicherung (außer Krankenversicherungen und fonds- und indexgebundenen Versicherungen)	R0650 3.944.417
Versicherungstechnische Rückstellungen als Ganzes berechnet	R0660
Bester Schätzwert	R0670 3.893.103
Risikomarge	R0680 51.314
Versicherungstechnische Rückstellungen – fonds- und indexgebundene Versicherungen	R0690 1.359.384
Versicherungstechnische Rückstellungen als Ganzes berechnet	R0700
Bester Schätzwert	R0710 1.353.435
Risikomarge	R0720 5.949
Eventualverbindlichkeiten	R0740
Andere Rückstellungen als versicherungstechnische Rückstellungen	R0750 13.571
Rentenzahlungsverpflichtungen	R0760 108.744
Depotverbindlichkeiten	R0770 58.289
Latente Steuerschulden	R0780 30.172
Derivate	R0790
Verbindlichkeiten gegenüber Kreditinstituten	R0800
Finanzielle Verbindlichkeiten außer Verbindlichkeiten gegenüber Kreditinstituten	R0810
Verbindlichkeiten gegenüber Versicherungen und Vermittlern	R0820 18.394
Verbindlichkeiten gegenüber Rückversicherern	R0830 1.092
Verbindlichkeiten (Handel, nicht Versicherung)	R0840 12.782
Nachrangige Verbindlichkeiten	R0850 20.752
Nicht in den Basiseigenmitteln aufgeführte nachrangige Verbindlichkeiten	R0860
In den Basiseigenmitteln aufgeführte nachrangige Verbindlichkeiten	R0870 20.752
Sonstige nicht an anderer Stelle ausgewiesene Verbindlichkeiten	R0880 12.001
Verbindlichkeiten insgesamt	R0900 5.825.342
Überschuss der Vermögenswerte über die Verbindlichkeiten	R1000 473.864

Prämien, Forderungen und Aufwendungen nach Geschäftsbereichen (I)

Geschäftsbereich für: Nichtlebensversicherungs- und Rückversicherungsverpflichtungen (Direktversicherungsgeschäft und in Rückdeckung übernommenes proportionales Geschäft)									
	Krankheitskostenversicherung	Einkommensersatzversicherung	Arbeitsunfallversicherung	Kraftfahrzeughaftpflichtversicherung	Sonstige Kraftfahrtversicherung	See-, Luftfahrt- und Transportversicherung	Feuer- und andere Sachversicherungen	Allgemeine Haftpflichtversicherung	Kredit- und Kautionsversicherung
	C0010	C0020	C0030	C0040	C0050	C0060	C0070	C0080	C0090
Gebuchte Prämien									
Brutto – Direktversicherungsgeschäft	R0110	9.815					53.077	10.290	
Brutto – in Rückdeckung übernommenes proportionales Geschäft	R0120								
Brutto – in Rückdeckung übernommenes nichtproportionales Geschäft	R0130								
Anteil der Rückversicherer	R0140	753					7.808	833	
Netto	R0200	9.062					45.269	9.457	
Verdiente Prämien									
Brutto – Direktversicherungsgeschäft	R0210	9.788					53.058	10.365	
Brutto – in Rückdeckung übernommenes proportionales Geschäft	R0220								
Brutto – in Rückdeckung übernommenes nichtproportionales Geschäft	R0230								
Anteil der Rückversicherer	R0240	753					7.808	833	
Netto	R0300	9.035					45.251	9.533	
Aufwendungen für Versicherungsfälle									
Brutto – Direktversicherungsgeschäft	R0310	3.485					17.266	2.211	
Brutto – in Rückdeckung übernommenes proportionales Geschäft	R0320								
Brutto – in Rückdeckung übernommenes nichtproportionales Geschäft	R0330								
Anteil der Rückversicherer	R0340	453					-1.202	-1.039	
Netto	R0400	3.033					18.468	3.250	
Angefallene Aufwendungen	R0550	5.614					22.611	5.298	
Bilanz - Sonstige versicherungstechnische Aufwendungen/Erträge	R1210								
Gesamtaufwendungen	R1300								

Prämien, Forderungen und Aufwendungen nach Geschäftsbereichen (II)

	Geschäftsbereich für: Nichtlebensversicherungs- und Rückversicherungsverpflichtungen (Direktversicherungsgeschäft und in Rückdeckung übernommenes proportionales Geschäft)			Geschäftsbereich für: in Rückdeckung übernommenes nichtproportionales Geschäft				Gesamt
	Rechtsschutz- versicherung	Beistand	Verschiedene finanzielle Verluste	Krankheit	Unfall	See, Luftfahrt und Transport	Sach	
	C0100	C0110	C0120	C0130	C0140	C0150	C0160	
Gebuchte Prämien								
Brutto – Direktversicherungsgeschäft	R0110	5.571	19	2				78.774
Brutto – in Rückdeckung übernommenes proportionales Geschäft	R0120							
Brutto – in Rückdeckung übernommenes nichtproportionales Geschäft	R0130							
Anteil der Rückversicherer	R0140	219		5				9.616
Netto	R0200	5.353	19	-2				69.158
Verdiente Prämien								
Brutto – Direktversicherungsgeschäft	R0210	5.441	19	2				78.675
Brutto – in Rückdeckung übernommenes proportionales Geschäft	R0220							
Brutto – in Rückdeckung übernommenes nichtproportionales Geschäft	R0230							
Anteil der Rückversicherer	R0240	219		5				9.616
Netto	R0300	5.223	19	-2				69.058
Aufwendungen für Versicherungsfälle								
Brutto – Direktversicherungsgeschäft	R0310	3.689						26.651
Brutto – in Rückdeckung übernommenes proportionales Geschäft	R0320							
Brutto – in Rückdeckung übernommenes nichtproportionales Geschäft	R0330							
Anteil der Rückversicherer	R0340							-1.788
Netto	R0400	3.689						28.439
Angefallene Aufwendungen	R0550	2.502	1	2				36.029
Bilanz - Sonstige versicherungstechnische Aufwendungen/Erträge	R1210							1.275
Gesamtaufwendungen	R1300							37.304

Prämien, Forderungen und Aufwendungen nach Geschäftsbereichen (III)

	Geschäftsbereich für: Lebensversicherungsverpflichtungen						Lebensrückversicherungsverpflichtungen		Gesamt
	Krankenversicherung	Versicherung mit Überschussbeteiligung	Index- und fondsgebundene -versicherung	Sonstige Lebensversicherung	Renten aus Nichtlebensversicherungsverträgen und im Zusammenhang mit Krankenversicherungsverpflichtungen	Renten aus Nichtlebensversicherungsverträgen und im Zusammenhang mit anderen Versicherungsverpflichtungen (mit Ausnahme von Krankenversicherungsverpflichtungen)	Krankenrückversicherung	Lebensrückversicherung	
	C0210	C0220	C0230	C0240	C0250	C0260	C0270	C0280	C0300
Gebuchte Prämien									
Brutto	R1410	36.086	139.115	155.189	92.489			465	423.345
Anteil der Rückversicherer	R1420	3.255	2.450						5.705
Netto	R1500	32.831	136.665	155.189	92.489			465	417.640
Verdiente Prämien									
Brutto	R1510	36.099	139.434	155.189	92.489			465	423.676
Anteil der Rückversicherer	R1520	3.264	2.450						5.714
Netto	R1600	32.835	136.984	155.189	92.489			465	417.962
Aufwendungen für Versicherungsfälle									
Brutto	R1610	18.933	431.388	117.460	25.098	205		686	593.771
Anteil der Rückversicherer	R1620	1.532	7.070						8.602
Netto	R1700	17.401	424.318	117.460	25.098	205		686	585.169
Angefallene Aufwendungen	R1900	8.529	46.226	42.351	1.129			22	98.256
Bilanz - Sonstige versicherungstechnische Aufwendungen/Erträge	R2510								-16.498
Gesamtaufwendungen	R2600								81.758
Gesamtbetrag Rückkäufe	R2700	1.942	37.563	68.310	10			49	107.875

Prämien, Forderungen und Aufwendungen nach Ländern (I)

	Nichtlebensversicherungs- verpflichtungen für Herkunftsland	Fünf wichtigste Länder (nach gebuchten Bruttoprämien) - Nichtlebensversicherungsverpflichtungen					Nichtlebensversicherungs- verpflichtungen für fünf wichtigste Länder und Herkunftsland
	C0080	C0090	C0100	C0110	C0120	C0130	C0140
Gebuchte Prämien	R0010	Herkunftsland					Gesamt - fünf wichtigste Länder und Herkunftsland
Brutto - Direktversicherungsgeschäft	R0110	78.774					78.774
Brutto- In Rückdeckung übernommenes proportionales Geschäft	R0120						
Brutto- In Rückdeckung übernommenes nichtproportionales Geschäft	R0130						
Anteil der Rückversicherer	R0140	9.616					9.616
Netto	R0200	69.158					69.158
Verdiente Prämien	R0210	78.675					78.675
Brutto - Direktversicherungsgeschäft	R0220						
Brutto- In Rückdeckung übernommenes proportionales Geschäft	R0230						
Brutto- In Rückdeckung übernommenes nichtproportionales Geschäft	R0240	9.616					9.616
Anteil der Rückversicherer	R0300	69.058					69.058
Netto							
Aufwendungen für Versicherungsfälle	R0310	26.651					26.651
Brutto - Direktversicherungsgeschäft	R0320						
Brutto- In Rückdeckung übernommenes proportionales Geschäft	R0330						
Brutto- In Rückdeckung übernommenes nichtproportionales Geschäft	R0340	-1.788					-1.788
Anteil der Rückversicherer	R0400	28.439					28.439
Netto	R0550	36.029					36.029
Angefallene Aufwendungen	R1210						1.275
Bilanz - Sonstige versicherungstechnische Aufwendungen/Einnahmen	R1300						37.304
Gesamtaufwendungen							

Prämien, Forderungen und Aufwendungen nach Ländern (II)

	Lebensversicherungs- verpflichtungen für Herkunftsland	Fünf wichtigste Länder (nach gebuchten Bruttoprämien) - Lebensversicherungsverpflichtungen					Lebensversicherungs- verpflichtungen für fünf wichtigste Länder und Herkunftsland
	C0220	C0230	C0240	C0250	C0260	C0270	C0280
Gebuchte Prämien	R1010	Herkunftsland	ICELAND	NORWAY			Gesamt - fünf wichtigste Länder und Herkunftsland
Brutto	R1410	405.120	18.000	224			423.345
Anteil der Rückversicherer	R1420	5.705	0	0			5.705
Netto	R1500	399.415	18.000	224			417.640
Verdiente Prämien							
Brutto	R1510	405.452	18.000	224			423.676
Anteil der Rückversicherer	R1520	5.714	0	0			5.714
Netto	R1600	399.738	18.000	224			417.962
Aufwendungen für Versicherungsfälle							
Brutto	R1610	592.059	1.634	78			593.771
Anteil der Rückversicherer	R1620	8.602	0	0			8.602
Netto	R1700	583.457	1.634	78			585.169
Angefallene Aufwendungen	R1900	78.446	19.649	160			98.256
Bilanz- Sonstige versicherungstechnische Aufwendungen/Einnahmen	R2510						-16.498
Gesamtaufwendungen	R2600						81.758
Gesamtbetrag Rückkäufe	R2700	106.163	1.634	78			107.875

Auswirkung von langfristigen Garantien und Übergangsmaßnahmen

	Betrag mit langfristigen Garantien und Übergangsmaßnahmen	Auswirkung der Übergangsmaßnahme bei versicherungs- technischen Rückstellungen	Auswirkung der Übergangsmaßnahme bei Zinssätzen	Auswirkung einer Verringerung der Volatilitätsanpassung auf null	Auswirkung einer Verringerung der Matching-Anpassung auf null
	C0010	C0030	C0050	C0070	C0090
Versicherungstechnische Rückstellungen	R0010 5.549.546	0	0	-6	0
Basiseigenmittel	R0020 443.396	0	0	1.827	0
Für die Erfüllung der SCR anrechnungsfähige Eigenmittel	R0050 443.396	0	0	1.827	0
SCR	R0090 164.021	0	0	2.059	0

Basiseigenmittel vor Abzug von Beteiligungen in anderen Finanzbranchen

Grundkapital (ohne Abzug eigener Anteile)
 Nicht verfügbares eingefordertes, jedoch nicht eingezahltes in Abzug zu bringendes Grundkapital auf Gruppenebene
 Auf Grundkapital entfallendes Emissionsagio
 Gründungsstock, Mitgliederbeiträge oder entsprechender Basiseigenmittelbestandteil bei Versicherungsvereinen auf Gegenseitigkeit und diesen ähnlichen Unternehmen
 Nachrangige Mitgliederkonten von Versicherungsvereinen auf Gegenseitigkeit
 Nicht verfügbare in Abzug zu bringende nachrangige Mitgliederkonten auf Gruppenebene
 Überschussfonds
 Nicht verfügbare in Abzug zu bringende Überschussfonds auf Gruppenebene
 Vorzugsaktien
 Nicht verfügbare in Abzug zu bringende Vorzugsaktien auf Gruppenebene
 Auf Vorzugsaktien entfallendes Emissionsagio
 Auf Vorzugsaktien entfallendes nicht verfügbares Emissionsagio auf Gruppenebene
 Ausgleichsrücklage
 Nachrangige Verbindlichkeiten
 Nicht verfügbare in Abzug zu bringende nachrangige Verbindlichkeiten auf Gruppenebene
 Betrag in Höhe des Nettowerts der latenten Steueransprüche
 Betrag in Höhe des Nettowerts der latenten Steueransprüche
 Betrag in Höhe des Nettowerts der nicht verfügbaren in Abzug zu bringenden latenten Steueransprüche auf Gruppenebene verfügbar
 Sonstige, oben nicht aufgeführte Kapitalbestandteile, die von der Aufsichtsbehörde als Basiseigenmittel genehmigt wurden
 Nicht verfügbare Eigenmittel in Verbindung mit anderen von der Aufsichtsbehörde genehmigten Eigenmittelbestandteilen
 Minderheitsanteile (sofern sie nicht als Teil eines bestimmten Eigenmittelbestandteils gemeldet werden)
 Nicht verfügbare in Abzug zu bringende Minderheitsanteile auf Gruppenebene
Im Jahresabschluss ausgewiesene Eigenmittel, die nicht in die Ausgleichsrücklage eingehen und die die Kriterien für die Einstufung als Solvabilität-II-Eigenmittel nicht erfüllen
 Im Jahresabschluss ausgewiesene Eigenmittel, die nicht in die Ausgleichsrücklage eingehen und die die Kriterien für die Einstufung als Solvabilität-II-Eigenmittel nicht erfüllen
Abzüge
 Abzüge für Beteiligungen an anderen Finanzunternehmen, einschließlich nicht der Aufsicht unterliegenden Unternehmen, die Finanzgeschäfte tätigen
 diesbezügliche Abzüge gemäß Artikel 228 der Richtlinie 2009/138/EG
 Abzüge für Beteiligungen, für die keine Informationen zur Verfügung stehen (Artikel 229)
 Abzug für Beteiligungen, die bei einer Kombination der Methoden durch die Abzugs- und Aggregationsmethode einbezogen werden
 Gesamtbetrag der nicht zur Verfügung stehenden in Abzug zu bringenden Eigenmittelbestandteile
Gesamtabzüge
Gesamtbetrag der Basiseigenmittel nach Abzügen

	Gesamt	Tier 1 – nicht gebunden	Tier 1 – gebunden	Tier 2	Tier 3
	C0010	C0020	C0030	C0040	C0050
R0010	88.073	88.073			
R0020	0	0		0	
R0030	28.493	28.493			
R0040					
R0050					
R0060	0		0	0	0
R0070	154.971	154.971			
R0080	45.172	45.172			
R0090					
R0100	0		0	0	0
R0110					
R0120	0		0	0	0
R0130	202.327	202.327			
R0140	20.752			20.752	
R0150	6.049		0	6.049	0
R0160	0				0
R0170	0				0
R0180					
R0190	0	0	0	0	0
R0200	0	0	0	0	0
R0210	0	0	0	0	0
R0220					
R0230					
R0240					
R0250					
R0260					
R0270	51.221	45.172	0	6.049	0
R0280	51.221	45.172	0	6.049	0
R0290	443.396	428.693	0	14.703	0

	Gesamt	Tier 1 – nicht gebunden	Tier 1 – gebunden	Tier 2	Tier 3
	C0010	C0020	C0030	C0040	C0050
Ergänzende Eigenmittel					
Nicht eingezahltes und nicht eingefordertes Grundkapital, das auf Verlangen eingefordert werden kann					
R0300					
Gründungsstock, Mitgliederbeiträge oder entsprechender Basiseigenmittelbestandteil bei Versicherungsvereinen auf Gegenseitigkeit und diesen ähnlichen Unternehmen, die nicht eingezahlt und nicht eingefordert wurden, aber auf Verlangen eingefordert werden können					
R0310					
Nicht eingezahlte und nicht eingeforderte Vorzugsaktien, die auf Verlangen eingefordert werden können					
R0320					
Eine rechtsverbindliche Verpflichtung, auf Verlangen nachrangige Verbindlichkeiten zu zeichnen und zu begleichen					
R0330					
Kreditbriefe und Garantien gemäß Artikel 96 Absatz 2 der Richtlinie 2009/138/EG					
R0340					
Andere Kreditbriefe und Garantien als solche nach Artikel 96 Absatz 2 der Richtlinie 2009/138/EG					
R0350					
Aufforderungen an die Mitglieder zur Nachzahlung gemäß Artikel 96 Absatz 3 Unterabsatz 1 der Richtlinie 2009/138/EG					
R0360					
Aufforderungen an die Mitglieder zur Nachzahlung – andere als solche gemäß Artikel 96 Absatz 3 Unterabsatz 1 der Richtlinie 2009/138/EG					
R0370					
Nicht verfügbare in Abzug zu bringende ergänzende Eigenmittel auf Gruppenebene	0			0	0
R0380					
Sonstige ergänzende Eigenmittel					
R0390					
Ergänzende Eigenmittel gesamt	0			0	0
R0400					
Eigenmittel anderer Finanzbranchen					
Kreditinstitute, Wertpapierfirmen, Finanzinstitute, Verwalter alternativer Investmentfonds, OGAW Verwaltungsgesellschaften - insgesamt					
R0410					
Einrichtungen der betrieblichen Altersversorgung					
R0420					
Nicht der Aufsicht unterliegende Unternehmen, die Finanzgeschäfte tätigen					
R0430					
Gesamtbetrag der Eigenmittel anderer Finanzbranchen					
R0440					
Eigenmittel bei Verwendung der Abzugs- und Aggregationsmethode, ausschließlich oder in Kombination mit Methode 1					
Gesamtbetrag der Eigenmittel bei Verwendung der Abzugs- und Aggregationsmethode oder einer Kombination der Methoden					
R0450					
Gesamtbetrag der Eigenmittel bei Verwendung der Abzugs- und Aggregationsmethode oder einer Kombination der Methoden unter Abzug der gruppeninternen Transaktionen					
R0460					
Gesamtbetrag der für die Erfüllung der konsolidierten Teils der SCR für die Gruppe zur Verfügung stehenden Eigenmittel (außer Eigenmitteln aus anderen Finanzbranchen und aus den durch die Abzugs- und Aggregationsmethode einbezogenen Unternehmen)	443.396	428.693	0	14.703	0
R0520					
Gesamtbetrag der für die Erfüllung des Mindestbetrags der konsolidierten SCR für die Gruppe zur Verfügung stehenden Eigenmittel	443.396	428.693	0	14.703	
R0530					
Gesamtbetrag der für die Erfüllung der konsolidierten Teils der SCR für die Gruppe anrechnungsfähigen Eigenmittel (außer Eigenmitteln aus anderen Finanzbranchen und aus den durch die Abzugs- und Aggregationsmethode einbezogenen Unternehmen)	443.396	428.693	0	14.703	0
R0560					
Gesamtbetrag der für die Erfüllung des Mindestbetrags der konsolidierten SCR für die Gruppe anrechnungsfähigen Eigenmittel	443.396	428.693	0	14.703	
R0570					
Mindestbetrag der konsolidierten SCR für die Gruppe (Artikel 230)	89.413				
R0610					
Verhältnis von anrechnungsfähigen Eigenmitteln zum Mindestbetrag der konsolidierten SCR für die Gruppe	495,9%				
R0650					
Gesamtbetrag der für die Erfüllung der gesamten SCR für die Gruppe anrechnungsfähigen Eigenmittel (einschließlich Eigenmitteln aus anderen Finanzbranchen und aus den durch die Abzugs- und Aggregationsmethode einbezogenen Unternehmen)	443.396	428.693	0	14.703	0
R0660					
Gesamte SCR für die Gruppe	164.021				
R0680					
Verhältnis des Gesamtbetrags anrechnungsfähiger Eigenmitteln zur gesamten SCR für die Gruppe, einschließlich Eigenmitteln aus anderen Finanzbranchen und aus den durch die Abzugs- und Aggregationsmethode einbezogenen Unternehmen	270,3%				
R0690					
Ausgleichsrücklage					
Überschuss der Vermögenswerte über die Verbindlichkeiten					
R0700	473.864				
Eigene Anteile (direkt und indirekt gehalten)					
R0710					
Vorhersehbare Dividenden, Ausschüttungen und Entgelte					
R0720					
Sonstige Basiseigenmittelbestandteile	271.538				
R0730					
Anpassung für gebundene Eigenmittelbestandteile in Matching-Adjustment-Portfolios und Sonderverbänden					
R0740					
Sonstige nicht verfügbare Eigenmittel					
R0750					
Ausgleichsrücklage vor Abzug von Beteiligungen in anderen Finanzbranchen	202.327				
R0760					
Erwartete Gewinne					
Bei künftigen Prämien einkalkulierter erwarteter Gewinn (EPIFP) – Lebensversicherung	94.519				
R0770					
Bei künftigen Prämien einkalkulierter erwarteter Gewinn (EPIFP) – Nichtlebensversicherung	7.914				
R0780					
Gesamtbetrag des bei künftigen Prämien einkalkulierten erwarteten Gewinns (EPIFP)	102.433				
R0790					

Solvenzkapitalanforderung – für Gruppen, die die Standardformel verwenden

Marktrisiko
 Gegenpartelausfallrisiko
 Lebensversicherungstechnisches Risiko
 Krankenversicherungstechnisches Risiko
 Nichtlebensversicherungstechnisches Risiko
 Diversifikation
 Risiko immaterieller Vermögenswerte
Basissolvenzkapitalanforderung

	Brutto- Solvenzkapitalanforderung	USP	Vereinfachungen
	C0110	C0090	C0120
R0010	445.240		
R0020	12.852		
R0030	202.413		
R0040	65.128		
R0050	48.434		
R0060	-201.267		
R0070	0		
R0100	572.799		

Berechnung der Solvenzkapitalanforderung

Operationelles Risiko
 Verlustausgleichsfähigkeit der versicherungstechnischen Rückstellungen
 Verlustausgleichsfähigkeit der latenten Steuern
 Kapitalanforderung für Geschäfte nach Artikel 4 der Richtlinie 2003/41/EG

Solvvenzkapitalanforderung ohne Kapitalaufschlag

Kapitalaufschläge bereits festgesetzt
 davon bereits festgelegte Kapitalaufschläge - § 37 Abs. 1 Typ a
 davon bereits festgelegte Kapitalaufschläge - § 37 Abs. 1 Typ b
 davon bereits festgelegte Kapitalaufschläge - § 37 Abs. 1 Typ c
 davon bereits festgelegte Kapitalaufschläge - § 37 Abs. 1 Typ d

Konsolidierte SCR für die Gruppe**Weitere Angaben zur SCR**

Kapitalanforderung für das durationsbasierte Untermodul Aktienrisiko
 Gesamtbetrag der fiktiven Solvenzkapitalanforderungen für den übrigen Teil
 Gesamtbetrag der fiktiven Solvenzkapitalanforderungen für Sonderverbände
 Gesamtbetrag der fiktiven Solvenzkapitalanforderungen für Matching-Adjustment-Portfolios
 Diversifikationseffekte aufgrund der Aggregation der fiktiven Solvenzkapitalanforderung für Sonderverbände nach Artikel 304
 Mindestbetrag der konsolidierten Solvenzkapitalanforderung für die Gruppe

Angaben über andere Unternehmen

Kapitalanforderung für andere Finanzbranchen (versicherungsfremde Kapitalanforderungen)
 Kapitalanforderung für andere Finanzbranchen (versicherungsfremde Kapitalanforderungen) – Kreditinstitute, Wertpapierfirmen, Finanzinstitute, Verwalter alternativer Investmentfonds und OGAW-Verwaltungsgesellschaften
 Kapitalanforderung für andere Finanzbranchen (versicherungsfremde Kapitalanforderungen) – Einrichtungen der betrieblichen Altersversorgung
 Kapitalanforderung für andere Finanzbranchen (versicherungsfremde Kapitalanforderungen) – Kapitalanforderung für nicht der Aufsicht unterliegende Unternehmen, die Finanzgeschäfte tätigen
 Kapitalanforderung bei Beteiligung an Unternehmen, auf die maßgeblicher Einfluss ausgeübt wird
 Kapitalanforderung für verbleibende Unternehmen
 Kapitalanforderung für Organismen für gemeinsame Anlagen oder Anlagen in Fondsform

Gesamt-SCR

SCR für durch die Abzugs- und Aggregationsmethode einbezogenen Unternehmen
 Gesamtbetrag der konsolidierten Solvenzkapitalanforderung für die Gruppe

	C0100
R0130	22.631
R0140	-387.922
R0150	-43.488
R0160	
R0200	164.021
R0210	
R0211	
R0212	
R0213	
R0214	
R0220	164.021
R0400	
R0410	
R0420	
R0430	
R0440	
R0470	89.413
R0500	
R0510	
R0520	
R0530	
R0540	
R0550	
R0555	
R0560	
R0570	164.021

Unternehmen der Gruppe (I)

Land	Identifikationscode des Unternehmens	Art des ID-Codes des Unternehmens	Eingetragener Name des Unternehmens	Art des Unternehmens	Rechtsform	Kategorie (auf Gegenseitigkeit beruhend/nicht auf Gegenseitigkeit beruhend)	Aufsichtsbehörde
C0010	C0020	C0030	C0040	C0050	C0060	C0070	C0080
GERMANY	391200K2FNHN0KMGJS91	LEI	VPV Holding Aktiengesellschaft	Insurance holding company as defined in Art. 212§ [1] of Directive 2009/138/EC	Aktiengesellschaft	Non-mutual	
GERMANY	391200BLTQX1GFTV1N35	LEI	VPV Makler Service GmbH	Other	Gesellschaft mit beschränkter Haftung	Non-mutual	
GERMANY	391200A1EMWF9D3YN616	LEI	VPV Vermittlungs-GmbH	Other	Gesellschaft mit beschränkter Haftung	Non-mutual	
GERMANY	391200X5WBE133CBBY40	LEI	VPV Service GmbH	Other	Gesellschaft mit beschränkter Haftung	Non-mutual	
GERMANY	391200SGRDV4PAOE8G06	LEI	VEREINIGTE POSTVERSICHERUNG VVaG	Life undertakings	Versicherungsverein auf Gegenseitigkeit	Mutual	Bundesanstalt für Finanzdienstleistungsaufsicht (BaFin)
GERMANY	391200BMX1XETVJXR19	LEI	VPV Lebensversicherungs-AG	Life undertakings	Aktiengesellschaft	Non-mutual	Bundesanstalt für Finanzdienstleistungsaufsicht (BaFin)
GERMANY	391200BSB9JZP9BZ4827	LEI	VPV Allgemeine Versicherungs-AG	Non-Life undertakings	Aktiengesellschaft	Non-mutual	Bundesanstalt für Finanzdienstleistungsaufsicht (BaFin)

Unternehmen der Gruppe (II)

Identifikationscode des Unternehmens	Einflusskriterien						Einbeziehung in den Umfang der Gruppenaufsicht	Berechnung der Gruppensolvabilität	
	% Kapitalanteil	% für die Erstellung des konsolidierten Abschlusses	% Stimmrechte	Weitere Kriterien	Grad des Einflusses	Verhältnismäßiger Anteil zur Berechnung der Gruppensolvabilität	Ja/Nein	Datum der Entscheidung, falls Artikel 214 angewendet wird	Verwendete Methode und bei Methode 1 Behandlung des Unternehmens
C0020	C0180	C0190	C0200	C0210	C0220	C0230	C0240	C0250	C0260
391200K2FNHN0KMGJS91	100%	100%	100%		Dominant		Included into scope of group supervision		Method 1: Full consolidation
391200BLTQX1GFTV1N35	100%	100%	100%		Dominant		Included into scope of group supervision		Method 1: Full consolidation
391200AIEMWF9D3YN616	100%	100%	100%		Dominant		Included into scope of group supervision		Method 1: Full consolidation
391200X5WBE133CBBY40	100%	100%	100%		Dominant		Included into scope of group supervision		Method 1: Full consolidation
391200SGRDV4PAOE8G06	100%	100%	100%		Dominant		Included into scope of group supervision		Method 1: Full consolidation
391200BMX1XETVJXRJ19	100%	100%	100%		Dominant		Included into scope of group supervision		Method 1: Full consolidation
391200BSB9JZP9BZ4827	100%	100%	100%		Dominant		Included into scope of group supervision		Method 1: Full consolidation

